

SASSO 60 round downlight

trim 2 lamps

048-2602114W 048-2698317 002-90771



Progetto / Tipo

Appunti

Quantità / Data



Generale

Soffitto , Incasso

rotazione 360°

argento opaco

Set di montaggio bianco traffico

fronte IP44 , retro IP20

2260 lm

apparecchio 106 lm/W¹

LED

4000 K

CRI ≥ 90

L80 / 50000 h

MacAdam iniziale ≤ 2 SDCM

R_g: 98 , R_r: 90 , R_{t(1-5)}: 88

MR 0.8

MDER 0.72

Ottico

wide flood

angolo del fascio 56°

PstLM ≤ 1.0²

SVM ≤ 0.4²

Dati elettrici

non DIM

220-240 V

sistema 25.0 W

apparecchio 10.6 W

36 Vf

300 mA

apparecchio 21.3 W

classe isolamento 2

Dati fisici

bordo

lunghezza 147 mm

larghezza 80 mm

altezza 48 mm

0.26 kg

Sagoma

diametro 70 mm

lunghezza 70 mm

larghezza 136 mm

spessore min. del soffitto 2 mm

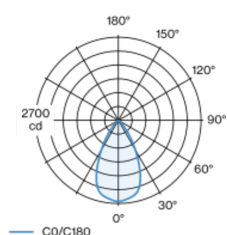
spessore max. del soffitto 25 mm

profondità di incasso 90 mm

¹ incl. considerazione delle perdite ottiche e delle perdite dell'unità di controllo interna

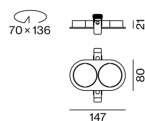
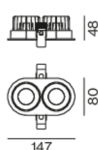
² Valore del prodotto contenitore a pieno carico (non regolato)

Distribuzione della luce



Disegno prodotto

90
non DIM
110
DALI-2
70 x 136



SASSO 60 round downlight

trim 2 lamps

048-2602114W 048-2698317 002-90771



Progetto / Tipo

Appunti

Quantità / Data

Istruzioni di montaggio



Calcolatore di illuminazione



SASSO 60 round downlight

trim 2 lamps

048-2602114W 048-2698317 002-90771



Progetto / Tipo

Appunti

Quantità / Data

Fattore di manutenzione

Tempo di funzionamento [h]	10 000	20 000	30 000	40 000	50 000
LLMF	0.964	0.923	0.884	0.847	0.811
LSF	1	1	1	1	1
MF	$LMF \times RSMF \times LLMF \times LSF$				
MF	Fattore di manutenzione				
LMF ^a	Fattore di manutenzione dell'apparecchio				
		RSMF ^a	Fattore di manutenzione del locale		
		LLMF	Fattore di manutenzione del flusso luminoso		
		LSF	Fattore di sopravvivenza della lampada		

^a Secondo "CIE 97, Maintenance of indoor electric lighting systems", 2005, ISBN 3-900-734-34-8. I valori devono essere determinati dal pianificatore.

Tipi di interruttori di circuito

Tipo di interruttore automatico	Numero di apparecchi
B10	43
B13	55
B16	68
B20	85
C10	72
C13	94
C16	116
C20	145

Componenti

MOUNTING SET with trim 2 lamps

TIPO	COLORE	L-L-A (MM)	N. ARTICOLO/I
per controsoffitti	bianco traffico	147-80-21	048-2698317



POWER SUPPLY

TIPO	L-L-A (MM)	N. ARTICOLO/I
13 W	85-40-22	002-90771



Accessori di montaggio

PRIMED CONCRETE MOUNTING HOUSING

COLORE	L-L-A (MM)	N. ARTICOLO/I
alluminio bianco	614-307-120	048-2695110



Accessori elettrici opzionali

DIN RAIL LED DRIVER

TIPO	L-L-A (MM)	N. ARTICOLO/I
DALI-2 200-1050 mA 2 x 42W	36-88-59	005-6121030



DIN RAIL POWER SUPPLY

TIPO	L-L-A (MM)	N. ARTICOLO/I
160 W	72-90-63	005-6520210



[048-2602114W 048-2698317 002-90771] I dati tecnici indicati sono valori caratteristici per una temperatura ambiente di 25°C. I dati relativi al flusso luminoso sono inizialmente soggetti a una tolleranza del +/- 10%, quelli relativi alla potenza di allacciamento a una tolleranza del +/- 10% e quelli relativi alla temperatura di colore a una tolleranza di +/- 150 Kelvin. Non si risponde di eventuali refusi ed errori di stampa. Si applicano le condizioni generali di contratto (CGC) della XAL GmbH.
© XAL GmbH · Auer-Welsbach-Gasse 36 · 8055 Graz · Austria · www.xal.com

19.04.2025

SASSO 60 round downlight

trim 2 lamps

048-2602114W 048-2698317 002-90771



Progetto / Tipo

Appunti

Quantità / Data

Accessori elettrici opzionali

POWER SUPPLY PREWIRED

TIPO	N. ARTICOLO/I
con scatola di connessione DALI-2	002-90790A
con scatola di connessione DALI-2	002-90748A
con scatola di connessione non DIM	002-90771A
con scatola di connessione non DIM	002-90742A

Accessori elettrici opzionali

POWER SUPPLY

TIPO	L-L-A (MM)	N. ARTICOLO/I
with loop through function	185-30-21	002-90770
with loop through function	185-30-21	002-90747

