

SASSO 60 square downlight

trimless

048-2612019S 048-2697117 002-90771



Progetto / Tipo

Appunti

Quantità / Data



Generale

Soffitto , Incasso

oro , RAL 260-M¹

Set di montaggio bianco traffico

fronte IP44 , retro IP20

888 lm

apparecchio 82 lm/W²

LED

3000 K

CRI ≥ 90

MacAdam iniziale ≤ 2 SDCM

R_g: 99 , R_f: 90 , R_{t(1-15)}: 87

MR 0.6

MDER 0.54

Ottico

spot

angolo del fascio 15°

UGR ≤ 16 , $\geq 65^\circ$ < 1500 cd/m²

PstLM ≤ 1.0 ³

SVM ≤ 0.4 ³

Dati elettrici

non DIM

220-240 V

sistema 12.8 W

apparecchio 10.9 W

36 Vf

300 mA

classe isolamento 2

Dati fisici

senza bordo

lunghezza 72 mm

larghezza 72 mm

altezza 48 mm

0.23 kg

Sagoma

lunghezza 73 mm

larghezza 73 mm

spessore min. del soffitto 12.5 mm

spessore max. del soffitto 25 mm

profondità di incasso 60 mm

¹ Codice RAL

² incl. considerazione delle perdite ottiche e delle perdite dell'unità di controllo interna

³ Valore del prodotto contenitore a pieno carico (non regolato)

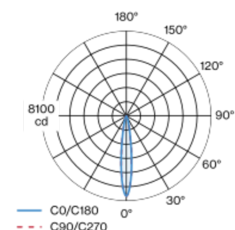
Istruzioni di montaggio



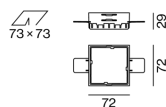
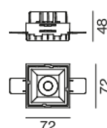
Calcolatore di illuminazione



Distribuzione della luce



Disegno prodotto



SASSO 60 square downlight

trimless

048-2612019S 048-2697117 002-90771



Progetto / Tipo

Appunti

Quantità / Data

Tipi di interruttori di circuito

Tipo di interruttore automatico	Numero di apparecchi
B10	43
B13	55
B16	68
B20	85
C10	72
C13	94
C16	116
C20	145

Componenti

MOUNTING SET trimless

TIPO per soffitti in cartongesso 12,5/15/25 mm	COLORE bianco traffico	L-L-A (MM) 72-72-29	N. ARTICOLO/I 048-2697117
---	---------------------------	------------------------	------------------------------

POWER SUPPLY

TIPO 13 W	L-L-A (MM) 85-40-22	N. ARTICOLO/I 002-90771
--------------	------------------------	----------------------------

Accessori di montaggio

THROUGH WIRING CONNECTION BOX

TIPO non DIM cavo ø 4 – 12 mm, Linect®-Ready	L-L-A (MM) 105-58-30	N. ARTICOLO/I 005-2531110
DALI cavo ø 4 – 12 mm, Linect®-Ready	105-58-30	005-2551110

Accessori di montaggio

PRIMED CONCRETE MOUNTING HOUSING

COLORE alluminio bianco	L-L-A (MM) 614-307-120	N. ARTICOLO/I 048-2695110
----------------------------	---------------------------	------------------------------

Accessori elettrici opzionali

DIN RAIL LED DRIVER

TIPO DALI-2 200-1050 mA 2 x 42W	L-L-A (MM) 36-88-59	N. ARTICOLO/I 005-6121030
--	------------------------	------------------------------

DIN RAIL POWER SUPPLY

TIPO 160 W	L-L-A (MM) 72-90-63	N. ARTICOLO/I 005-6520210
---------------	------------------------	------------------------------



SASSO 60 square downlight

trimless

048-2612019S 048-2697117 002-90771



Progetto / Tipo

Appunti

Quantità / Data

Accessori elettrici opzionali

POWER SUPPLY PREWIRED

TIPO	N. ARTICOLO/I
con scatola di connessione DALI-2	002-90790A
con scatola di connessione DALI-2	002-90748A
con scatola di connessione non DIM	002-90771A
con scatola di connessione non DIM	002-90742A

Accessori elettrici opzionali

POWER SUPPLY

TIPO	L-L-A (MM)	N. ARTICOLO/I
with loop through function	185-30-21	002-90770
with loop through function	185-30-21	002-90747

