

SASSO 60 round adjustable

trim 2 lamps


048-2622211S 048-269831G 002-90771



Progetto / Tipo

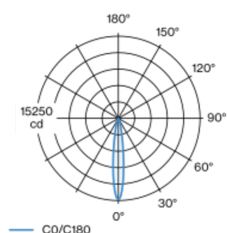
Appunti

Quantità / Data

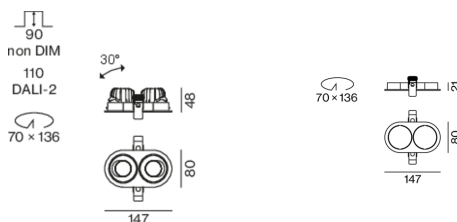


Faretto a incasso rotondo in alluminio pressofuso; a 2 luci; superficie nero; girevole 360° e orientabile 30°; montaggio senza attrezzi con sistema brevettato a moschettone sferico; alloggiamento ovale da incasso; con bordo perimetrale alluminio bianco; adatto per soffitti con spessore di 2-25 mm; raffreddamento passivo del LED grazie alla geometria ottimizzata del dissipatore; con tecnologia COB (Chip on Board) per la massima efficienza; assenza di ombre multiple; colore della luce 3500 K; binning iniziale MacAdam ≤ 2 SDCM; CRI ≥ 90 ; LED a efficienza energetica con un'elevata resa cromatica; incl. ottica a lente di alta qualità; emissione precisa con angolo di emissione di 15°; UGR ≤ 13 ; classe di protezione IP40 in basso (IP20 in alto); classe isolamento 2; 220-240 V; incl. convertitore, non dimmerabile; sorgente luminosa sostituibile da tecnici specializzati autorizzati; dispositivo di controllo sostituibile da tecnici specializzati autorizzati;

Distribuzione della luce



Disegno prodotto



Generale

Soffitto, Incasso

orientabile max 30°

rotazione 360°

nero, RAL 9005 ¹

Set di montaggio alluminio bianco

fronte IP40, retro IP20

1690 lm

apparecchio 78 lm/W²

LED

3500 K

CRI ≥ 90

MacAdam iniziale ≤ 2 SDCM

R_g: 99, R_r: 90, R_{t(1-15)}: 87

MR 0.6

MDER 0.54

Ottico

spot

angolo del fascio 15°

UGR ≤ 13

P_{stLM} ≤ 1.0 ³

SVM ≤ 0.4 ³

Dati elettrici

non DIM

220-240 V

sistema 25.5 W

apparecchio 10.9 W

36 Vf

300 mA

apparecchio 21.7 W

classe isolamento 2

Dati fisici

bordo

lunghezza 147 mm

larghezza 80 mm

altezza 48 mm

0.28 kg

Sagoma

diametro 70 mm

lunghezza 70 mm

larghezza 136 mm

spessore min. del soffitto 2 mm

spessore max. del soffitto 25 mm

profondità di incasso 90 mm

¹ Codice RAL

² incl. considerazione delle perdite ottiche e delle perdite dell'unità di controllo interna

³ Valore del prodotto contenitore a pieno carico (non regolato)

SASSO 60 round adjustable

trim 2 lamps

048-2622211S 048-269831G 002-90771



Progetto / Tipo

Appunti

Quantità / Data

Istruzioni di
montaggio



Calcolatore di
illuminazione



SASSO 60 round adjustable

trim 2 lamps
048-2622211S 048-269831G 002-90771



Progetto / Tipo

Appunti

Quantità / Data

Tipi di interruttori di circuito

Tipo di interruttore automatico	Numero di apparecchi
B10	43
B13	55
B16	68
B20	85
C10	72
C13	94
C16	116
C20	145

Componenti

MOUNTING SET with trim 2 lamps

TIPO per controsoffitti	COLORE alluminio bianco	L-L-A (MM) 147-80-21	N. ARTICOLO/I 048-269831G
----------------------------	----------------------------	-------------------------	------------------------------



POWER SUPPLY

TIPO 13 W	L-L-A (MM) 85-40-22	N. ARTICOLO/I 002-90771
--------------	------------------------	----------------------------



Accessori di montaggio

PRIMED CONCRETE MOUNTING HOUSING

COLORE alluminio bianco	L-L-A (MM) 614-307-120	N. ARTICOLO/I 048-2695110
----------------------------	---------------------------	------------------------------



Accessori elettrici opzionali

DIN RAIL LED DRIVER

TIPO DALI-2 200-1050 mA 2 x 42W	L-L-A (MM) 36-88-59	N. ARTICOLO/I 005-6121030
--	------------------------	------------------------------



DIN RAIL POWER SUPPLY

TIPO 160 W	L-L-A (MM) 72-90-63	N. ARTICOLO/I 005-6520210
---------------	------------------------	------------------------------



SASSO 60 round adjustable

trim 2 lamps

048-2622211S 048-269831G 002-90771



Progetto / Tipo

Appunti

Quantità / Data

Accessori elettrici opzionali

POWER SUPPLY PREWIRED

TIPO	N. ARTICOLO/I
con scatola di connessione DALI-2	002-90790A
con scatola di connessione DALI-2	002-90748A
con scatola di connessione non DIM	002-90771A
con scatola di connessione non DIM	002-90742A

Accessori elettrici opzionali

POWER SUPPLY

TIPO	L-L-A (MM)	N. ARTICOLO/I
with loop through function	185-30-21	002-90770
with loop through function	185-30-21	002-90747

