

SASSO 60 square wallwasher

trim

048-2651117A 048-269731G 002-90748



Progetto / Tipo

Appunti

Quantità / Data



Generale

Soffitto , Incasso

bianco , RAL 9016 ¹

Set di montaggio alluminio bianco

IP20

670 lm

apparecchio 83 lm/W²

LED

4000 K

CRI ≥ 90

L90 / 50000 h

MacAdam iniziale ≤ 3 SDCM

R_g: 102 , R_f: 93 , R_{f(-15)}: 92

MR 0.81

MDER 0.74

Ottico

wallwasher

PstLM ≤ 1.0 ³

SVM ≤ 0.4 ³

Dati elettrici

DALI-2

220-240 V

sistema 9.5 W

apparecchio 8.1 W

36 Vf

250 mA

classe isolamento 2

1 DALI Addr.

Dati fisici

bordo

lunghezza 80 mm

larghezza 80 mm

altezza 48 mm

0.28 kg

Sagoma

lunghezza 73 mm

larghezza 73 mm

spessore min. del soffitto 2 mm

spessore max. del soffitto 25 mm

profondità di incasso 100 mm

¹ Codice RAL

² incl. considerazione delle perdite ottiche e delle perdite dell'unità di controllo interna

³ Valore del prodotto contenitore a pieno carico (non regolato)

Istruzioni di montaggio

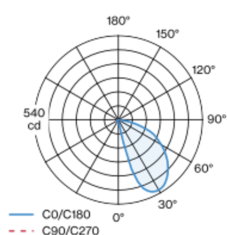


Calcolatore di illuminazione

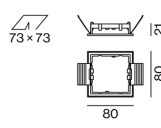
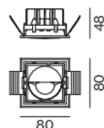


Faro da incasso quadrato in alluminio pressofuso; a 1 luce; superficie bianco; montaggio senza attrezzi con sistema brevettato a moschettone sferico; cassaforma quadrata; con bordo perimetrale alluminio bianco; adatto per soffitti con spessore di 2-25 mm; raffreddamento passivo del LED grazie alla geometria ottimizzata del dissipatore; assenza di ombre multiple; colore della luce 4000 K; binning iniziale MacAdam ≤ 3 SDCM; CRI ≥ 90; 90 % min. del flusso luminoso dopo 50000 ore di esercizio; LED a efficienza energetica con un'elevata resa cromatica; con riflettore asimmetrico appositamente calcolato per illuminazione verticale omogenea; riflettore di alta qualità con superficie sfaccettata in alluminio vaporizzato; classe isolamento 2; 220-240 V; incl. convertitore DALI-2; scatola di allacciamento per cablaggio passante, tripolare o pentapolare, disponibile come accessorio; accessorio indicato a parte; sorgente luminosa sostituibile da tecnici specializzati autorizzati; dispositivo di controllo sostituibile da tecnici specializzati autorizzati;

Distribuzione della luce



Disegno prodotto



SASSO 60 square wallwasher

trim

048-265117A 048-269731G 002-90748



Progetto / Tipo

Appunti

Quantità / Data

Fattore di manutenzione

| Tempo di funzionamento [h] | 10 000 | 20 000 | 30 000 | 40 000 | 50 000 |
|----------------------------|--|--------|-------------------|---|--------|
| LLMF | 0.96 | 0.95 | 0.94 | 0.93 | 0.92 |
| LSF | 1 | 1 | 1 | 1 | 1 |
| MF | LMF × RSMF × LLMF × LSF | | RSMF ^a | Fattore di manutenzione del locale | |
| MF | Fattore di manutenzione | | LLMF | Fattore di manutenzione del flusso luminoso | |
| LMF ^a | Fattore di manutenzione dell'apparecchio | | LSF | Fattore di sopravvivenza della lampada | |

^a Secondo "CIE 97, Maintenance of indoor electric lighting systems", 2005, ISBN 3-900-734-34-8. I valori devono essere determinati dal pianificatore.

Tipi di interruttori di circuito

| Tipo di interruttore automatico | Numero di apparecchi |
|---------------------------------|----------------------|
| B10 | 72 |
| B16 | 115 |
| C10 | 106 |
| C16 | 170 |

Componenti

MOUNTING SET with trim 1 lamp

| TIPO | COLORE | L-L-A (MM) | N. ARTICOLO/I |
|--------------------|------------------|------------|---------------|
| per controsoffitti | alluminio bianco | 80-80-21 | 048-269731G |



Accessori di montaggio

THROUGH WIRING CONNECTION BOX

| TIPO | L-L-A (MM) | N. ARTICOLO/I |
|---|------------|---------------|
| non DIM cavo ø 4 – 12 mm, Linect®-Ready | 105-58-30 | 005-2531110 |
| DALI cavo ø 4 – 12 mm, Linect®-Ready | 105-58-30 | 005-2551110 |



Accessori di montaggio

PRIMED CONCRETE MOUNTING HOUSING

| COLORE | L-L-A (MM) | N. ARTICOLO/I |
|------------------|-------------|---------------|
| alluminio bianco | 614-307-120 | 048-2695110 |



Accessori elettrici opzionali

DIN RAIL LED DRIVER

| TIPO | L-L-A (MM) | N. ARTICOLO/I |
|--------------------------------|------------|---------------|
| DALI-2 200-1050 mA 2 x 42W | 36-88-59 | 005-6121030 |



DIN RAIL POWER SUPPLY

| TIPO | L-L-A (MM) | N. ARTICOLO/I |
|-------|------------|---------------|
| 160 W | 72-90-63 | 005-6520210 |



[048-265117A 048-269731G 002-90748] I dati tecnici indicati sono valori caratteristici per una temperatura ambiente di 25°C. I dati relativi al flusso luminoso sono inizialmente soggetti a una tolleranza del +/- 10%, quelli relativi alla potenza di allacciamento a una tolleranza del +/- 10% e quelli relativi alla temperatura di colore a una tolleranza di +/- 150 Kelvin. Non si risponde di eventuali refusi ed errori di stampa. Si applicano le condizioni generali di contratto (CGC) della XAL GmbH.
© XAL GmbH · Auer-Welsbach-Gasse 36 · 8055 Graz · Austria · www.xal.com

25.04.2025

SASSO 60 square wallwasher

trim

048-265117A 048-269731G 002-90748



Progetto / Tipo

Appunti

Quantità / Data

Accessori elettrici opzionali

POWER SUPPLY PREWIRED

| TIPO | N. ARTICOLO/I |
|--------------------------------------|---------------|
| con scatola di connessione DALI-2 | 002-90790A |
| con scatola di connessione DALI-2 | 002-90748A |
| con scatola di connessione non DIM | 002-90771A |
| con scatola di connessione non DIM | 002-90742A |

Accessori elettrici opzionali

POWER SUPPLY

| TIPO | L-L-A (MM) | N. ARTICOLO/I |
|----------------------------|------------|---------------|
| with loop through function | 185-30-21 | 002-90770 |
| with loop through function | 185-30-21 | 002-90747 |

