


# SASSO 60 square wallwasher/floor

trim 2 lamps

048-2651919W 048-269931G 002-90748

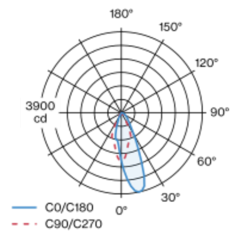


Progetto / Tipo
Appunti
Quantità / Data

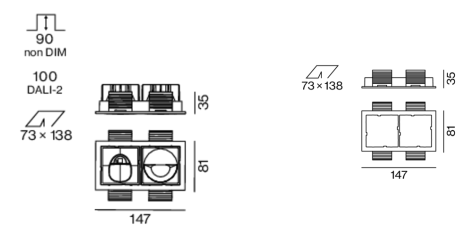


Faro da incasso quadrato in alluminio pressofuso; a 2 luci; superficie oro; montaggio senza attrezzi con sistema brevettato a moschettone sferico; cassaforma rettangolare; con bordo perimetrale alluminio bianco; adatto per soffitti con spessore di 2-25 mm; raffreddamento passivo del LED grazie alla geometria ottimizzata del dissipatore; assenza di ombre multiple; colore della luce 2700 K; binning iniziale MacAdam  $\leq 3$  SDCM; CRI  $\geq 90$ ; 85 % min. del flusso luminoso dopo 50000 ore di esercizio; LED a efficienza energetica con un'elevata resa cromatica; con riflettore asimmetrico appositamente calcolato per illuminazione verticale omogenea; riflettore di alta qualità con superficie sfaccettata in alluminio vaporizzato; classe isolamento 2; 220-240 V; incl. convertitore DALI-2; scatola di allacciamento per cablaggio passante, tripolare o pentapolare, disponibile come accessorio; accessorio indicato a parte; sorgente luminosa sostituibile da tecnici specializzati autorizzati; dispositivo di controllo sostituibile da tecnici specializzati autorizzati;

## Distribuzione della luce



## Disegno prodotto



## Generale

Soffitto , Incasso
oro , RAL 260-M <sup>1</sup>
Set di montaggio alluminio bianco
IP20
2000 lm
apparecchio 113 lm/W <sup>2</sup>

## LED

2700 K
CRI $\geq 90$
L85 / 50000 h
MacAdam iniziale $\leq 3$ SDCM
R <sub>g</sub> : 101 , R <sub>f</sub> : 90 , R <sub>f(1-5)</sub> : 88
MR 0.51
MDER 0.46

## Ottico

wallwasher floor
PstLM $\leq 1.0$ <sup>3</sup>
SVM $\leq 0.4$ <sup>3</sup>

## Dati elettrici

DALI-2
220-240 V
sistema 20.8 W
apparecchio 8.9 W
36 Vf
250 mA
apparecchio 17.7 W
classe isolamento 2
1 DALI Addr.

## Dati fisici

bordo
lunghezza 147 mm
larghezza 81 mm
altezza 49 mm
0.21 kg

## Sagoma

lunghezza 138 mm
larghezza 73 mm
spessore min. del soffitto 2 mm
spessore max. del soffitto 25 mm
profondità di incasso 100 mm

<sup>1</sup> Codice RAL  
<sup>2</sup> incl. considerazione delle perdite ottiche e delle perdite dell'unità di controllo interna  
<sup>3</sup> Valore del prodotto contenitore a pieno carico (non regolato)



# SASSO 60 square wallwasher/floor

trim 2 lamps

048-2651919W 048-269931G 002-90748



Progetto / Tipo

Appunti

Quantità / Data

**Istruzioni di  
montaggio**



**Calcolatore di  
illuminazione**



# SASSO 60 square wallwasher/floor

trim 2 lamps

048-2651919W 048-269931G 002-90748



Progetto / Tipo

Appunti

Quantità / Data

## Fattore di manutenzione

Tempo di funzionamento [h]	10 000	20 000	30 000	40 000	50 000
LLMF	0.982	0.954	0.926	0.899	0.873
LSF	1	1	1	1	1
MF	LMF × RSMF × LLMF × LSF				
MF	Fattore di manutenzione				
LMF <sup>a</sup>	Fattore di manutenzione dell'apparecchio				
		RSMF <sup>a</sup>	Fattore di manutenzione del locale		
		LLMF	Fattore di manutenzione del flusso luminoso		
		LSF	Fattore di sopravvivenza della lampada		

<sup>a</sup> Secondo "CIE 97, Maintenance of indoor electric lighting systems", 2005, ISBN 3-900-734-34-8. I valori devono essere determinati dal pianificatore.

## Tipi di interruttori di circuito

Tipo di interruttore automatico	Numero di apparecchi
B10	72
B16	115
C10	106
C16	170

## Componenti

### MOUNTING SET with trim 2 lamps

TIPO	COLORE	L-L-A (MM)	N. ARTICOLO/I
per controsoffitti	alluminio bianco	147-81-35	048-269931G



## Accessori di montaggio

### THROUGH WIRING CONNECTION BOX

TIPO	L-L-A (MM)	N. ARTICOLO/I
non DIM cavo ø 4 – 12 mm, Linect®-Ready	105-58-30	005-2531110
DALI cavo ø 4 – 12 mm, Linect®-Ready	105-58-30	005-2551110



## Accessori elettrici opzionali

### DIN RAIL LED DRIVER

TIPO	L-L-A (MM)	N. ARTICOLO/I
DALI-2   200-1050 mA   2 x 42W	36-88-59	005-6121030



### DIN RAIL POWER SUPPLY

TIPO	L-L-A (MM)	N. ARTICOLO/I
160 W	72-90-63	005-6520210



## Accessori elettrici opzionali

### POWER SUPPLY PREWIRED

TIPO	N. ARTICOLO/I
con scatola di connessione   DALI-2	002-90790A
con scatola di connessione   DALI-2	002-90748A
con scatola di connessione   non DIM	002-90771A
con scatola di connessione   non DIM	002-90742A



[048-2651919W 048-269931G 002-90748] I dati tecnici indicati sono valori caratteristici per una temperatura ambiente di 25°C. I dati relativi al flusso luminoso sono inizialmente soggetti a una tolleranza del +/- 10%, quelli relativi alla potenza di allacciamento a una tolleranza del +/- 10% e quelli relativi alla temperatura di colore a una tolleranza di +/- 150 Kelvin. Non si risponde di eventuali refusi ed errori di stampa. Si applicano le condizioni generali di contratto (CGC) della XAL GmbH.  
© XAL GmbH · Auer-Welsbach-Gasse 36 · 8055 Graz · Austria · www.xal.com

19.04.2025

# SASSO 60 square wallwasher/floor

trim 2 lamps

048-2651919W 048-269931G 002-90748



Progetto / Tipo

Appunti

Quantità / Data

## Accessori elettrici opzionali

### POWER SUPPLY

TIPO	L-L-A (MM)	N. ARTICOLO/I
with loop through function	185-30-21	002-90770
with loop through function	185-30-21	002-90747

