

SASSO 40 round wallwasher

trim 2 lamps


048-2840119A 048-2898317



Progetto / Tipo

Appunti

Quantità / Data



Generale

Soffitto , Incasso

rotazione 360°

oro , RAL 260-M ¹

bianco traffico

IP20

936 lm

apparecchio 75 lm/W²

LED

4000 K

CRI ≥ 90

L90 / 50000 h

MacAdam iniziale ≤ 3 SDCM

R_g: 102 , R_r: 93 , R₍₁₋₁₅₎: 92

MR 0.81

MDER 0.74

Ottico

wallwasher

angolo del fascio 118°

PstLM ≤ 1.0 ³

SVM ≤ 0.4 ³

Faretto a incasso rotondo in alluminio pressofuso; a 2 luci; superficie oro; girevole 360°; , montaggio senza attrezzi con sistema brevettato a moschettone sferico; alloggiamento ovale da incasso; con bordo perimetrale bianco traffico; adatto per soffitti con spessore di 2-25 mm; raffreddamento passivo del LED grazie alla geometria ottimizzata del dissipatore; assenza di ombre multiple; colore della luce 4000 K; binning iniziale MacAdam ≤ 3 SDCM; CRI ≥ 90; 90 % min. del flusso luminoso dopo 50000 ore di esercizio; LED a efficienza energetica con un'elevata resa cromatica; con riflettore asimmetrico appositamente calcolato per illuminazione verticale omogenea; riflettore di alta qualità con superficie sfaccettata in alluminio vaporizzato; classe isolamento 2; 220-240 V; incl. convertitore DALI-2; sorgente luminosa sostituibile da tecnici specializzati autorizzati; dispositivo di controllo sostituibile da tecnici specializzati autorizzati;

Dati elettrici

DALI-2

220-240 V

sistema 14.7 W

apparecchio 6.2 W

36 Vf

200 mA

apparecchio 12.5 W

classe isolamento 2

Dati fisici

bordo

lunghezza 122 mm

larghezza 60 mm

altezza 55 mm

0.34 kg

Sagoma

diametro 56 mm

lunghezza 114 mm

larghezza 114 mm

spessore min. del soffitto 2 mm

spessore max. del soffitto 25 mm

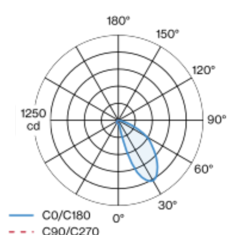
profondità di incasso 120 mm

¹ Codice RAL

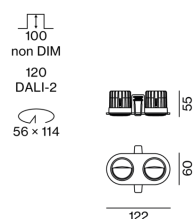
² incl. considerazione delle perdite ottiche e delle perdite dell'unità di controllo interna

³ Valore del prodotto contenitore a pieno carico (non regolato)

Distribuzione della luce



Disegno prodotto



SASSO 40 round wallwasher

trim 2 lamps

048-2840119A 048-2898317



Progetto / Tipo

Appunti

Quantità / Data

Istruzioni di
montaggio



Calcolatore di
illuminazione



SASSO 40 round wallwasher

trim 2 lamps
048-2840119A 048-2898317



Progetto / Tipo

Appunti

Quantità / Data

Fattore di manutenzione

| Tempo di funzionamento [h] | 10 000 | 20 000 | 30 000 | 40 000 | 50 000 |
|----------------------------|--|--------|-------------------|---|--------|
| LLMF | 0.96 | 0.95 | 0.95 | 0.94 | 0.93 |
| LSF | 1 | 1 | 1 | 1 | 1 |
| MF | LMF × RSMF × LLMF × LSF | | RSMF ^a | Fattore di manutenzione del locale | |
| MF | Fattore di manutenzione | | LLMF | Fattore di manutenzione del flusso luminoso | |
| LMF ^a | Fattore di manutenzione dell'apparecchio | | LSF | Fattore di sopravvivenza della lampada | |

^a Secondo "CIE 97, Maintenance of indoor electric lighting systems", 2005, ISBN 3-900-734-34-8. I valori devono essere determinati dal pianificatore.

Tipi di interruttori di circuito

| Tipo di interruttore automatico | Numero di apparecchi |
|---------------------------------|----------------------|
| B10 | 72 |
| B16 | 115 |
| C10 | 106 |
| C16 | 170 |

Componenti

MOUNTING SET with trim 2 lamps

| TIPO | COLORE | L-L-A (MM) | N. ARTICOLO/I |
|--------------------|-----------------|------------|---------------|
| per controsoffitti | bianco traffico | 122-60-13 | 048-2898317 |



Accessori elettrici opzionali

DIN RAIL POWER SUPPLY

| TIPO | L-L-A (MM) | N. ARTICOLO/I |
|-------|------------|---------------|
| 160 W | 72-90-63 | 005-6520210 |



DIN RAIL LED DRIVER

| TIPO | L-L-A (MM) | N. ARTICOLO/I |
|--------------------------------|------------|---------------|
| DALI-2 200-1050 mA 2 x 42W | 36-88-59 | 005-6121030 |

