

# SASSO 100 round

## adjustable trim soft acoustic ceiling

048-2720014S 048-2796398 002-90780




Progetto / Tipo \_\_\_\_\_

Appunti \_\_\_\_\_

Quantità / Data \_\_\_\_\_



**Generale**

Soffitto , Incasso \_\_\_\_\_

orientabile max 30° \_\_\_\_\_

rotazione 360° \_\_\_\_\_

argento opaco \_\_\_\_\_

Set di montaggio nero traffico per soffitti acustici \_\_\_\_\_

fronte IP40 , retro IP20 \_\_\_\_\_

2080 lm \_\_\_\_\_

**LED**

3000 K \_\_\_\_\_

CRI ≥ 90 \_\_\_\_\_

L80 / 50000 h \_\_\_\_\_

MacAdam iniziale ≤ 2 SDCM \_\_\_\_\_

R<sub>g</sub>: 99 , R<sub>r</sub>: 90 , R<sub>t1-15</sub>: 87 \_\_\_\_\_

MR 0.6 \_\_\_\_\_

MDER 0.54 \_\_\_\_\_

**Ottico**

spot \_\_\_\_\_

angolo del fascio 18° \_\_\_\_\_

UGR < 16 \_\_\_\_\_

Faretto a incasso rotondo in alluminio pressofuso; a 1 luce; superficie argento opaco; girevole 360° e orientabile 30°; montaggio senza attrezzi con sistema brevettato a moschettone sferico; cassaforma rotondo; con bordo perimetrale nero traffico per soffitti acustici; per incasso in soffitti di soft acoustic; adatto per soffitti con spessore di 25-40 mm; raffreddamento passivo del LED grazie alla geometria ottimizzata del dissipatore; con tecnologia COB (Chip on Board) per la massima efficienza; assenza di ombre multiple; colore della luce 3000 K; binning iniziale MacAdam ≤ 2 SDCM; CRI ≥ 90; 80 % min. del flusso luminoso dopo 50000 ore di esercizio; LED a efficienza energetica con un'elevata resa cromatica; incl. ottica a lente di alta qualità; emissione precisa con angolo di emissione di 18°; UGR ≤ 16; classe di protezione IP40 in basso (IP20 in alto); classe isolamento 2; incl. convertitore, non dimmerabile; scatola di allacciamento per cablaggio passante, tripolare o pentapolare, disponibile come accessorio; accessorio indicato a parte; sorgente luminosa sostituibile da tecnici specializzati autorizzati; dispositivo di controllo sostituibile da tecnici specializzati autorizzati;

**Dati elettrici**

non DIM \_\_\_\_\_

220-240 V \_\_\_\_\_

sistema 26.7 W \_\_\_\_\_

inserto 22.7 W \_\_\_\_\_

36 Vf \_\_\_\_\_

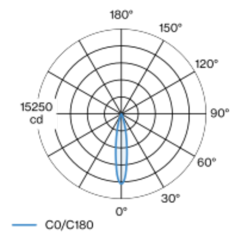
650 mA \_\_\_\_\_

classe isolamento 2 \_\_\_\_\_

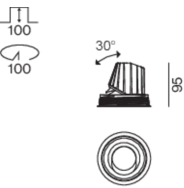
sistema 78 lm/W<sup>1</sup> \_\_\_\_\_

inserto 92 lm/W<sup>1</sup> \_\_\_\_\_

### Distribuzione della luce



### Disegno prodotto



**Dati fisici**

con bordo per i soffitti acustici \_\_\_\_\_

diametro 114 mm \_\_\_\_\_

altezza 95 mm \_\_\_\_\_

0.45 kg \_\_\_\_\_

**Sagoma**

diametro 100 mm \_\_\_\_\_

spessore min. del soffitto 25 mm \_\_\_\_\_

spessore max. del soffitto 40 mm \_\_\_\_\_

profondità di incasso 100 mm \_\_\_\_\_

<sup>1</sup> incl. optical losses and the efficiency of the operating device (converter)

### Istruzioni di montaggio



### Calcolatore di illuminazione

