

# SASSO 100 round

## adjustable trimless soft acoustic ceiling

048-2720214S 048-2796198 002-90780





Progetto / Tipo \_\_\_\_\_

Appunti \_\_\_\_\_

Quantità / Data \_\_\_\_\_



**Generale**

Soffitto , Incasso \_\_\_\_\_

orientabile max 30° \_\_\_\_\_

rotazione 360° \_\_\_\_\_

argento opaco \_\_\_\_\_

Set di montaggio nero traffico per soffitti acustici \_\_\_\_\_

fronte IP40 , retro IP20 \_\_\_\_\_

2130 lm \_\_\_\_\_

**LED**

3500 K \_\_\_\_\_

CRI ≥ 90 \_\_\_\_\_

L80 / 50000 h \_\_\_\_\_

MacAdam iniziale ≤ 2 SDCM \_\_\_\_\_

R<sub>g</sub>: 99 , R<sub>r</sub>: 90 , R<sub>t(1-15)</sub>: 89 \_\_\_\_\_

MR 0.7 \_\_\_\_\_

MDER 0.64 \_\_\_\_\_

**Ottico**

spot \_\_\_\_\_

angolo del fascio 18° \_\_\_\_\_

UGR < 16 \_\_\_\_\_

Faretto a incasso rotondo in alluminio pressofuso; a 1 luce; superficie argento opaco; girevole 360° e orientabile 30°; montaggio senza attrezzi con sistema brevettato a moschettone sferico; cassaforma rotondo; nero traffico per soffitti acustici; per incasso a scomparsa in soffitti di soft acoustic; adatto per soffitti con spessore di 25-40 mm; raffreddamento passivo del LED grazie alla geometria ottimizzata del dissipatore; con tecnologia COB (Chip on Board) per la massima efficienza; assenza di ombre multiple; colore della luce 3500 K; binning iniziale MacAdam ≤ 2 SDCM; CRI ≥ 90; 80 % min. del flusso luminoso dopo 50000 ore di esercizio; LED a efficienza energetica con un'elevata resa cromatica; incl. ottica a lente di alta qualità; emissione precisa con angolo di emissione di 18°; UGR ≤ 16; classe di protezione IP40 in basso (IP20 in alto); classe isolamento 2; incl. convertitore, non dimmerabile; scatola di allacciamento per cablaggio passante, tripolare o pentapolare, disponibile come accessorio; accessorio indicato a parte; sorgente luminosa sostituibile da tecnici specializzati autorizzati; dispositivo di controllo sostituibile da tecnici specializzati autorizzati;

**Dati elettrici**

non DIM \_\_\_\_\_

220-240 V \_\_\_\_\_

sistema 26.7 W \_\_\_\_\_

inserto 22.7 W \_\_\_\_\_

36 Vf \_\_\_\_\_

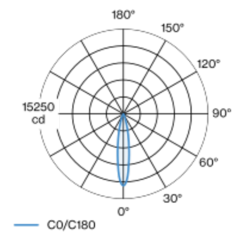
650 mA \_\_\_\_\_

classe isolamento 2 \_\_\_\_\_

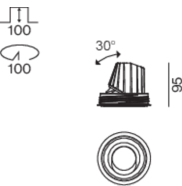
sistema 80 lm/W<sup>1</sup> \_\_\_\_\_

inserto 94 lm/W<sup>1</sup> \_\_\_\_\_

### Distribuzione della luce



### Disegno prodotto



**Dati fisici**

senza bordo per i soffitti acustici \_\_\_\_\_

diametro 114 mm \_\_\_\_\_

altezza 95 mm \_\_\_\_\_

0.47 kg \_\_\_\_\_

**Sagoma**

diametro 100 mm \_\_\_\_\_

spessore min. del soffitto 25 mm \_\_\_\_\_

spessore max. del soffitto 40 mm \_\_\_\_\_

profondità di incasso 100 mm \_\_\_\_\_

<sup>1</sup> incl. optical losses and the efficiency of the operating device (converter)

### Istruzioni di montaggio



### Calcolatore di illuminazione



# SASSO 100 round adjustable trimless soft acoustic ceiling

048-2720214S 048-2796198 002-90780



Progetto / Tipo

Appunti

Quantità / Data

## Fattore di manutenzione

Tempo di funzionamento [h]	10 000	20 000	30 000	40 000	50 000
LLMF	0.964	0.923	0.884	0.847	0.811
LSF	1	1	1	1	1
MF	LMF × RSMF × LLMF × LSF				
MF	Fattore di manutenzione				
LMF <sup>a</sup>	Fattore di manutenzione dell'apparecchio				
		RSMF <sup>a</sup>	Fattore di manutenzione del locale		
		LLMF	Fattore di manutenzione del flusso luminoso		
		LSF	Fattore di sopravvivenza della lampada		

<sup>a</sup> Secondo "CIE 97, Maintenance of indoor electric lighting systems", 2005, ISBN 3-900-734-34-8. I valori devono essere determinati dal pianificatore.

## Tipi di interruttori di circuito

Tipo di interruttore automatico	Numero di apparecchi
B10	33
B16	53
B20	67
B25	83
C10	40
C16	64
C20	80
C25	100

## Componenti

### MOUNTING SET trimless for soft acoustic ceilings

COLORE	Ø (MM)	N. ARTICOLO/I
nero traffico per soffitti acustici	114	048-2796198

### CONVERTER

TIPO	L-L-A (MM)	N. ARTICOLO/I
31 W	143-43-30	002-90780

## Accessori di montaggio

### PRIMED CONCRETE MOUNTING HOUSING

COLORE	L-L-A (MM)	N. ARTICOLO/I
alluminio bianco	614-307-120	048-2695110

## Accessori elettrici

### THROUGH WIRING CONNECTION BOX

TIPO	L-L-A (MM)	N. ARTICOLO/I
non DIM cavo ø 4 – 12 mm	105-58-30	005-2531110
DALI cavo ø 4 – 12 mm	105-58-30	005-2551110

## Accessori elettrici opzionali

### DIN RAIL POWER SUPPLY

TIPO	L-L-A (MM)	N. ARTICOLO/I
160 W	72-90-63	005-6520210

### DIN RAIL LED DRIVER

TIPO	L-L-A (MM)	N. ARTICOLO/I
DALI-2   200-1050 mA   2 x 42W	36-88-59	005-6121030



[048-2720214S 048-2796198 002-90780] I dati tecnici indicati sono valori caratteristici per una temperatura ambiente di 25°C. I dati relativi al flusso luminoso sono inizialmente soggetti a una tolleranza del +/- 10%, quelli relativi alla potenza di allacciamento a una tolleranza del +/- 10% e quelli relativi alla temperatura di colore a una tolleranza di +/- 150 Kelvin. Non si risponde di eventuali refusi ed errori di stampa. Si applicano le condizioni generali di contratto (CGC) della XAL GmbH.  
© XAL GmbH · Auer-Welsbach-Gasse 36 · 8055 Graz · Austria · www.xal.com

12.12.2024

**SASSO 100** round  
adjustable trimless soft  
acoustic ceiling

048-2720214S 048-2796198 002-90780



Progetto / Tipo

Appunti

Quantità / Data

**Accessori ottici**

**HONEYCOMB LOUVER**

COLORE	Ø (MM)	N. ARTICOLO/I
nero intenso	50	007-1965598

