

SASSO 100 round

adjustable trim soft acoustic ceiling

048-2720214W 048-2796397 002-90780




Progetto / Tipo _____

Appunti _____

Quantità / Data _____



Generale

Soffitto , Incasso _____

orientabile max 30° _____

rotazione 360° _____

argento opaco _____

Set di montaggio bianco segnale per soffitti acustici _____

fronte IP40 , retro IP20 _____

2470 lm _____

LED

3500 K _____

CRI ≥ 90 _____

L80 / 50000 h _____

MacAdam iniziale ≤ 2 SDCM _____

R_g: 99 , R_f: 90 , R_{i(1-15)}: 89 _____

MR 0.7 _____

MDER 0.64 _____

Ottico

wide flood _____

angolo del fascio 60° _____

≥65° <3000 cd/m² _____

Faretto a incasso rotondo in alluminio pressofuso; a 1 luce; superficie argento opaco; girevole 360° e orientabile 30°; montaggio senza attrezzi con sistema brevettato a moschettone sferico; cassaforma rotondo; con bordo perimetrale bianco segnale per soffitti acustici; per incasso in soffitti di soft acoustic; adatto per soffitti con spessore di 25-40 mm; raffreddamento passivo del LED grazie alla geometria ottimizzata del dissipatore; con tecnologia COB (Chip on Board) per la massima efficienza; assenza di ombre multiple; colore della luce 3500 K; binning iniziale MacAdam ≤ 2 SDCM; CRI ≥ 90; 80 % min. del flusso luminoso dopo 50000 ore di esercizio; LED a efficienza energetica con un'elevata resa cromatica; incl. ottica a lente di alta qualità; emissione precisa con angolo di emissione di 60°; classe di protezione IP40 in basso (IP20 in alto); classe isolamento 2; incl. convertitore, non dimmerabile; scatola di allacciamento per cablaggio passante, tripolare o pentapolare, disponibile come accessorio; accessorio indicato a parte; sorgente luminosa sostituibile da tecnici specializzati autorizzati; dispositivo di controllo sostituibile da tecnici specializzati autorizzati;

Dati elettrici

non DIM _____

220-240 V _____

sistema 26.7 W _____

inserto 22.7 W _____

36 Vf _____

650 mA _____

classe isolamento 2 _____

sistema 93 lm/W¹ _____

inserto 109 lm/W¹ _____

Dati fisici

con bordo per i soffitti acustici _____

diametro 114 mm _____

altezza 95 mm _____

0.45 kg _____

Sagoma

diametro 100 mm _____

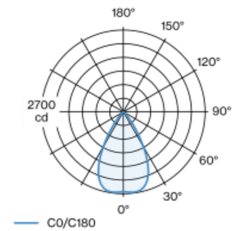
spessore min. del soffitto 25 mm _____

spessore max. del soffitto 40 mm _____

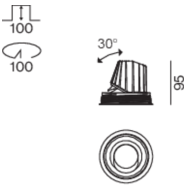
profondità di incasso 100 mm _____

¹ incl. optical losses and the efficiency of the operating device (converter)

Distribuzione della luce



Disegno prodotto



Istruzioni di montaggio



Calcolatore di illuminazione

