


SASSO 40 round downlight

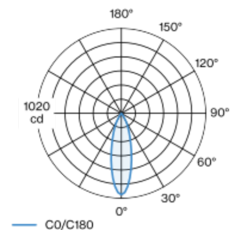
trimless

048-2800614M 048-2896117 002-90753

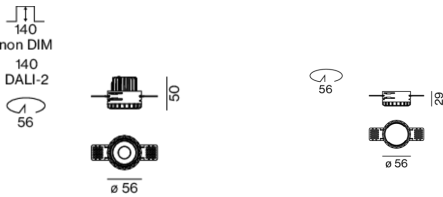


Faretto a incasso rotondo in alluminio pressofuso; superficie argento opaco; montaggio senza attrezzi con sistema brevettato a moschettone sferico; cassaforma rotondo; per incasso a scomparsa in soffitti di cartongesso; per soffitti spessore di 12,5/15/25 mm; raffreddamento passivo del LED grazie alla geometria ottimizzata del dissipatore; con tecnologia COB (Chip on Board) per la massima efficienza; assenza di ombre multiple; colore della luce 4000 K; binning iniziale MacAdam ≤ 3 SDCM; CRI ≥ 90 ; 85 % min. del flusso luminoso dopo 50000 ore di esercizio; LED a efficienza energetica con un'elevata resa cromatica; incl. ottica a lente di alta qualità; emissione precisa con angolo di emissione di 29°; UGR ≤ 16 ; classe di protezione IP44 in basso (IP20 in alto); classe isolamento 2 220-240V; incl. convertitore DALI-2; sorgente luminosa sostituibile da tecnici specializzati autorizzati; dispositivo di controllo sostituibile da tecnici specializzati autorizzati;

Distribuzione della luce



Disegno prodotto



Progetto / Tipo
Appunti
Quantità / Data



Generale

Soffitto , Incasso
rotazione 360°
argento opaco
Set di montaggio bianco traffico
fronte IP44 , retro IP20
335 lm

LED

4000 K
CRI ≥ 90
L85 / 50000 h
MacAdam iniziale ≤ 3 SDCM
R _g : 94 , R _f : 87 , R _{f(1-15)} : 90
MR 0.86
MDER 0.78

Ottico

medium
angolo del fascio 29°
UGR < 16
P _{stLM} ≤ 1.0 ¹
SVM ≤ 0.4 ¹

Dati elettrici

DALI-2
sistema 6.2 W
inserto 5.1 W
12 Vf
450 mA
classe isolamento 2 220-240V
sistema 54 lm/W ²
inserto 66 lm/W ³

Dati fisici

senza bordo
diametro 56 mm
altezza 50 mm
0.22 kg

Sagoma

diametro 56 mm
profondità di incasso 140 mm

¹ Valore del prodotto contenitore a pieno carico (non regolato)
² incl. optical losses and the efficiency of the operating device (converter)
³ incl. optical losses

Istruzioni di montaggio



Calcolatore di illuminazione



SASSO 40 round downlight

trimless

048-2800614M 048-2896117 002-90753



Progetto / Tipo

Appunti

Quantità / Data

Fattore di manutenzione

Tempo di funzionamento [h]	10 000	20 000	30 000	40 000	50 000
LLMF	0.98	0.95	0.92	0.89	0.86
LSF	1	1	1	1	1

MF

MF

LMF^a

LMF × RSMF × LLMF × LSF

Fattore di manutenzione

Fattore di manutenzione dell'apparecchio

RSMF^a

LLMF

LSF

Fattore di manutenzione del locale

Fattore di manutenzione del flusso luminoso

Fattore di sopravvivenza della lampada

^a Secondo "CIE 97, Maintenance of indoor electric lighting systems", 2005, ISBN 3-900-734-34-8. I valori devono essere determinati dal pianificatore.

Tipi di interruttori di circuito

Tipo di interruttore automatico	Numero di apparecchi
B13	134
B16	166
B20	207
C13	224
C16	282
C20	345

Componenti

MOUNTING SET trimless

TIPO	COLORE	Ø (MM)	N. ARTICOLO/I
per soffitti in cartongesso 12,5/15/25 mm	bianco traffico	56	048-2896117



Accessori elettrici opzionali

DIN RAIL POWER SUPPLY

TIPO	L-L-A (MM)	N. ARTICOLO/I
160 W	72-90-63	005-6520210



DIN RAIL LED DRIVER

TIPO	L-L-A (MM)	N. ARTICOLO/I
DALI-2 200-1050 mA 2 x 42W	36-88-59	005-6121030

