

SASSO 40 round downlight

trimless

048-2800617F 048-2896117 002-90753



Progetto / Tipo

Appunti

Quantità / Data



Generale

Soffitto , Incasso

rotazione 360°

bianco , RAL9016 ¹

Set di montaggio bianco traffico

fronte IP44 , retro IP20

330 lm

LED

4000 K

CRI ≥ 90

L85 / 50000 h

MacAdam iniziale ≤ 3 SDCM

R_g: 94 , R_f: 87 , R_{f(1-15)}: 90

MR 0.86

MDER 0.78

Ottico

flood

angolo del fascio 44°

PstLM ≤ 1.0 ²

SVM ≤ 0.4 ²

Dati elettrici

DALI-2

sistema 6.2 W

inserto 5.1 W

12 Vf

450 mA

classe isolamento 2 220-240V

sistema 53 lm/W³

inserto 64 lm/W⁴

Dati fisici

senza bordo

diametro 56 mm

altezza 50 mm

0.22 kg

Sagoma

diametro 56 mm

profondità di incasso 140 mm

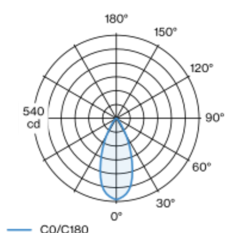
¹ Codice RAL

² Valore del prodotto contenitore a pieno carico (non regolato)

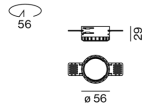
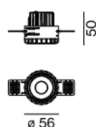
³ incl. optical losses and the efficiency of the operating device (converter)

⁴ incl. optical losses

Distribuzione della luce



Disegno prodotto



SASSO 40 round downlight

trimless

048-2800617F 048-2896117 002-90753



Progetto / Tipo

Appunti

Quantità / Data

Fattore di manutenzione

Tempo di funzionamento [h]	10 000	20 000	30 000	40 000	50 000
LLMF	0.98	0.95	0.92	0.89	0.86
LSF	1	1	1	1	1
MF	LMF × RSMF × LLMF × LSF		RSMF ^a	Fattore di manutenzione del locale	
MF	Fattore di manutenzione		LLMF	Fattore di manutenzione del flusso luminoso	
LMF ^a	Fattore di manutenzione dell'apparecchio		LSF	Fattore di sopravvivenza della lampada	

^a Secondo "CIE 97, Maintenance of indoor electric lighting systems", 2005, ISBN 3-900-734-34-8. I valori devono essere determinati dal pianificatore.

Tipi di interruttori di circuito

Tipo di interruttore automatico	Numero di apparecchi
B13	134
B16	166
B20	207
C13	224
C16	282
C20	345

Componenti

MOUNTING SET trimless

TIPO	COLORE	Ø (MM)	N. ARTICOLO/I
per soffitti in cartongesso 12,5/15/25 mm	bianco traffico	56	048-2896117



Accessori elettrici opzionali

DIN RAIL POWER SUPPLY

TIPO	L-L-A (MM)	N. ARTICOLO/I
160 W	72-90-63	005-6520210



DIN RAIL LED DRIVER

TIPO	L-L-A (MM)	N. ARTICOLO/I
DALI-2 200-1050 mA 2 x 42W	36-88-59	005-6121030

