

# SASSO 40 round adjustable

trim

048-2820517S 048-2896317 002-90752



Progetto / Tipo

Appunti

Quantità / Data



## Generale

Soffitto , Incasso

orientabile max 30°

rotazione 360°

bianco , RAL 9016 <sup>1</sup>

Set di montaggio bianco traffico

fronte IP40 , retro IP20

413 lm

apparecchio 81 lm/W<sup>2</sup>

## LED

3000 K

CRI ≥ 90

L85 / 50000 h

MacAdam iniziale ≤ 3 SDCM

R<sub>g</sub>: 98 , R<sub>f</sub>: 91 , R<sub>t(1-15)</sub>: 89

MR 0.6

MDER 0.55

## Ottico

spot

angolo del fascio 14°

UGR ≤ 13

P<sub>stLM</sub> ≤ 1.0 <sup>3</sup>

SVM ≤ 0.4 <sup>3</sup>

## Dati elettrici

non DIM

220-240 V

sistema 6.2 W

apparecchio 5.1 W

12 Vf

450 mA

classe isolamento 2

## Dati fisici

bordo

diametro 60 mm

altezza 50 mm

0.6 kg


## Sagoma

diametro 56 mm

spessore min. del soffitto 2 mm

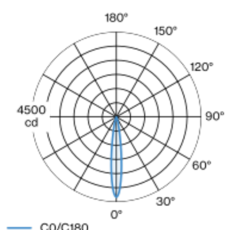
spessore max. del soffitto 25 mm

profondità di incasso 120 mm

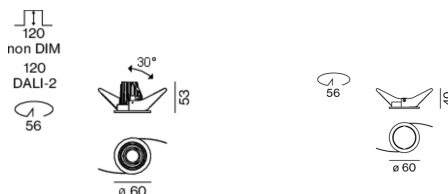


Faretto a incasso rotondo in alluminio pressofuso; superficie bianco; girevole 360° e orientabile 30°; montaggio senza attrezzi con sistema brevettato a moschettone sferico; cassaforma rotondo; con bordo perimetrale bianco traffico; adatto per soffitti con spessore di 2-25 mm; raffreddamento passivo del LED grazie alla geometria ottimizzata del dissipatore; con tecnologia COB (Chip on Board) per la massima efficienza; assenza di ombre multiple; colore della luce 3000 K; binning iniziale MacAdam ≤ 3 SDCM; CRI ≥ 90; 85 % min. del flusso luminoso dopo 50000 ore di esercizio; LED a efficienza energetica con un'elevata resa cromatica; incl. ottica a lente di alta qualità; emissione precisa con angolo di emissione di 14°; UGR ≤ 13; classe di protezione IP40 in basso (IP20 in alto); classe isolamento 2; 220-240 V; incl. convertitore, non dimmerabile; sorgente luminosa sostituibile da tecnici specializzati autorizzati; dispositivo di controllo sostituibile da tecnici specializzati autorizzati;

## Distribuzione della luce



## Disegno prodotto



<sup>1</sup> Codice RAL

<sup>2</sup> APPARECCHIO: con considerazione di perdite ottiche e dell'unità di controllo. SISTEMA: con considerazione di perdite ottiche, dell'unità di controllo ed efficienza del dispositivo.

<sup>3</sup> Valore del prodotto contenitore a pieno carico (non regolato)

# SASSO 40 round adjustable

trim

048-2820517S 048-2896317 002-90752



Progetto / Tipo

Appunti

Quantità / Data

Istruzioni di  
montaggio



Calcolatore di  
illuminazione



# SASSO 40 round adjustable

trim

048-2820517S 048-2896317 002-90752



Progetto / Tipo

Appunti

Quantità / Data

## Fattore di manutenzione

Tempo di funzionamento [h]	10 000	20 000	30 000	40 000	50 000
LLMF	0.98	0.95	0.92	0.89	0.86
LSF	1	1	1	1	1
MF	LMF × RSMF × LLMF × LSF		RSMF <sup>a</sup>	Fattore di manutenzione del locale	
MF	Fattore di manutenzione		LLMF	Fattore di manutenzione del flusso luminoso	
LMF <sup>a</sup>	Fattore di manutenzione dell'apparecchio		LSF	Fattore di sopravvivenza della lampada	

<sup>a</sup> Secondo "CIE 97, Maintenance of indoor electric lighting systems", 2005, ISBN 3-900-734-34-8. I valori devono essere determinati dal pianificatore.

## Tipi di interruttori di circuito

Tipo di interruttore automatico	Numero di apparecchi
B10	39
B13	63
B16	79
C10	63
C13	101
C16	126

## Componenti

### MOUNTING SET with trim 1 lamp

TIPO	COLORE	Ø (MM)	N. ARTICOLO/I
per controsoffitti	bianco traffico	60	048-2896317



### POWER SUPPLY

L-L-A (MM)	N. ARTICOLO/I
65-39-20	002-90752

## Accessori elettrici opzionali

### DIN RAIL POWER SUPPLY

TIPO	L-L-A (MM)	N. ARTICOLO/I
160 W	72-90-63	005-6520210



### DIN RAIL LED DRIVER

TIPO	L-L-A (MM)	N. ARTICOLO/I
DALI-2   200-1050 mA   2 x 42W	36-88-59	005-6121030

