


# SASSO 100 round downlight

trim 2 lamps

048-2700919F 048-2798317 002-90767



|                 |
|-----------------|
| Progetto / Tipo |
| Appunti         |
| Quantità / Data |



## Generale

|                                  |
|----------------------------------|
| Soffitto , Incasso               |
| dorato , RAL260-M <sup>1</sup>   |
| Set di montaggio bianco traffico |
| fronte IP44 , retro IP20         |
| 3180 lm                          |

## LED

|   |
|---|
| 2700 K  |
| CRI ≥ 90  |
| L80 / 50000 h   |
| MacAdam iniziale ≤ 2 SDCM   |
| R <sub>g</sub> : 97 , R <sub>r</sub> : 91 , R <sub>f(1-15)</sub> : 87 |
| MR 0.52   |
| MDER 0.47   |

## Ottico

|   |
|---|
| flood                                   |
| angolo del fascio 44°                   |
| UGR < 16 , ≥65° <3000 cd/m <sup>2</sup> |
| PstLM ≤ 1.0 <sup>2</sup>                |
| SVM ≤ 0.4 <sup>2</sup>                  |

## Dati elettrici

|                               |
|-------------------------------|
| DALI-2                        |
| sistema 35 W                  |
| inserto 15.2 W                |
| 36 Vf                         |
| 450 mA                        |
| totale inserti 30 W           |
| classe isolamento 2 220-240V  |
| sistema 91 lm/W <sup>3</sup>  |
| inserto 104 lm/W <sup>4</sup> |
| 1 DALI Addr.                  |

## Dati fisici

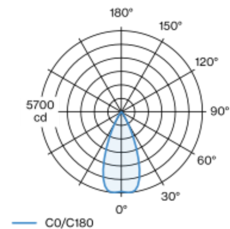
|                  |
|------------------|
| bordo            |
| lunghezza 218 mm |
| larghezza 118 mm |
| altezza 75 mm    |
| 0.61 kg          |

## Sagoma

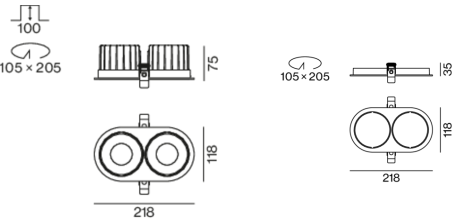
|                                  |
|----------------------------------|
| diametro 105 mm                  |
| lunghezza 205 mm                 |
| larghezza 105 mm                 |
| spessore min. del soffitto 2 mm  |
| spessore max. del soffitto 25 mm |
| profondità di incasso 100 mm     |

Faretto a incasso rotondo in alluminio pressofuso; a 2 luci; superficie dorato; montaggio senza attrezzi con sistema brevettato a moschettone sferico; alloggiamento ovale da incasso; con bordo perimetrale bianco traffico; adatto per soffitti con spessore di 2-25 mm; raffreddamento passivo del LED grazie alla geometria ottimizzata del dissipatore; con tecnologia COB (Chip on Board) per la massima efficienza; assenza di ombre multiple; colore della luce 2700 K; binning iniziale MacAdam ≤ 2 SDCM; CRI ≥ 90; 80 % min. del flusso luminoso dopo 50000 ore di esercizio; LED a efficienza energetica con un'elevata resa cromatica; incl. ottica a lente di alta qualità; emissione precisa con angolo di emissione di 44°; UGR ≤ 16; luce da lavoro adatta a schermi conform. DIN EN 12464-1; luminanza superiore a 65° ≤ 3000 cd/m<sup>2</sup>; classe di protezione IP44 in basso (IP20 in alto); classe isolamento 2 220-240V; incl. convertitore DALI-2; scatola di allacciamento per cablaggio passante, tripolare o pentapolare, disponibile come accessorio; accessorio indicato a parte; sorgente luminosa sostituibile da tecnici specializzati autorizzati; dispositivo di controllo sostituibile da tecnici specializzati autorizzati;

## Distribuzione della luce



## Disegno prodotto



<sup>1</sup> Codice RAL  
<sup>2</sup> Valore del prodotto contenitore a pieno carico (non regolato)  
<sup>3</sup> incl. optical losses and the efficiency of the operating device (converter)  
<sup>4</sup> incl. optical losses

# SASSO 100 round downlight

trim 2 lamps

048-2700919F 048-2798317 002-90767



Progetto / Tipo

Appunti

Quantità / Data

## Istruzioni di montaggio



## Calcolatore di illuminazione



# SASSO 100 round downlight

trim 2 lamps  
048-2700919F 048-2798317 002-90767



Progetto / Tipo

Appunti

Quantità / Data

## Fattore di manutenzione

| Tempo di funzionamento [h] | 10 000                                   | 20 000 | 30 000            | 40 000                                      | 50 000 |
|----------------------------|--|--------|-------------------|---|--------|
| LLMF                       | 0.964                                    | 0.923  | 0.884             | 0.847                                       | 0.811  |
| LSF                        | 1  | 1      | 1                 | 1   | 1      |
| MF                         | LMF × RSMF × LLMF × LSF                  |        | RSMF <sup>a</sup> | Fattore di manutenzione del locale          |        |
| MF                         | Fattore di manutenzione                  |        | LLMF              | Fattore di manutenzione del flusso luminoso |        |
| LMF <sup>a</sup>           | Fattore di manutenzione dell'apparecchio |        | LSF               | Fattore di sopravvivenza della lampada      |        |

<sup>a</sup> Secondo "CIE 97, Maintenance of indoor electric lighting systems", 2005, ISBN 3-900-734-34-8. I valori devono essere determinati dal pianificatore.

## Tipi di interruttori di circuito

| Tipo di interruttore automatico | Numero di apparecchi |
|---------------------------------|----------------------|
| B10                             | 18                   |
| B16                             | 30                   |
| C10                             | 23                   |
| C16                             | 36                   |

## Componenti

### MOUNTING SET with trim 2 lamps

| TIPO               | COLORE          | L-L-A (MM) | N. ARTICOLO/I |
|--------------------|-----------------|------------|---------------|
| per controsoffitti | bianco traffico | 218-118-35 | 048-2798317   |



## Accessori elettrici

### THROUGH WIRING CONNECTION BOX

| TIPO                     | L-L-A (MM) | N. ARTICOLO/I |
|--------------------------|------------|---------------|
| non DIM cavo ø 4 – 12 mm | 105-58-30  | 005-2531110   |
| DALI cavo ø 4 – 12 mm    | 105-58-30  | 005-2551110   |



## Accessori elettrici opzionali

### DIN RAIL POWER SUPPLY

| TIPO  | L-L-A (MM) | N. ARTICOLO/I |
|-------|------------|---------------|
| 160 W | 72-90-63   | 005-6520210   |



### DIN RAIL LED DRIVER

| TIPO                           | L-L-A (MM) | N. ARTICOLO/I |
|--------------------------------|------------|---------------|
| DALI-2   200-1050 mA   2 x 42W | 36-88-59   | 005-6121030   |



## Accessori ottici

### HONEYCOMB LOUVER

| COLORE       | Ø (MM) | N. ARTICOLO/I |
|--------------|--------|---------------|
| nero intenso | 50     | 007-1965598   |

