

SASSO 100 square downlight

trim

048-2710911S 048-2797318 002-90789



Progetto / Tipo

Appunti

Quantità / Data



Generale

Soffitto , Incasso

nero , RAL9005 ¹

Set di montaggio nero intenso

fronte IP44 , retro IP20

1920 lm

LED

2700 K

CRI \geq 90

L80 / 50000 h

MacAdam iniziale \leq 2 SDCM

R_g: 97 , R_f: 91 , R_{f(1-15)}: 87

MR 0.52

MDER 0.47

Ottico

spot

angolo del fascio 19°

UGR < 13 , $\geq 65^\circ$ <3000 cd/m²

PstLM \leq 1.0 ²

SVM \leq 0.4 ²

Dati elettrici

DALI-2

sistema 26.7 W

inserto 22.7 W

36 Vf

650 mA

classe isolamento 2 220-240V

sistema 72 lm/W³

inserto 84 lm/W⁴

1 DALI Addr.

Dati fisici

bordo

lunghezza 118 mm

larghezza 118 mm

altezza 75 mm

0.53 kg

Sagoma

lunghezza 112 mm

larghezza 112 mm

spessore min. del soffitto 2 mm

spessore max. del soffitto 25 mm

profondità di incasso 80 mm

¹ Codice RAL

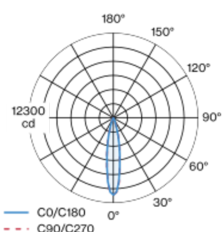
² Valore del prodotto contenitore a pieno carico (non regolato)

³ incl. optical losses and the efficiency of the operating device (converter)

⁴ incl. optical losses

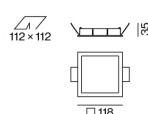
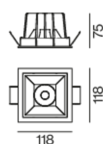
Faro da incasso quadrato in alluminio pressofuso; a 1 luce; superficie nero; montaggio senza attrezzi con sistema brevettato a moschettone sferico; cassaforma quadrata; con bordo perimetrale nero intenso; adatto per soffitti con spessore di 2-25 mm; raffreddamento passivo del LED grazie alla geometria ottimizzata del dissipatore; con tecnologia COB (Chip on Board) per la massima efficienza; assenza di ombre multiple; colore della luce 2700 K; binning iniziale MacAdam \leq 2 SDCM; CRI \geq 90; 80 % min. del flusso luminoso dopo 50000 ore di esercizio; LED a efficienza energetica con un'elevata resa cromatica; incl. ottica a lente di alta qualità; emissione precisa con angolo di emissione di 19°; UGR \leq 13; luce da lavoro adatta a schermi conform. DIN EN 12464-1; luminanza superiore a $65^\circ \leq 3000$ cd/m²; classe di protezione IP44 in basso (IP20 in alto); classe isolamento 2 220-240V; incl. convertitore DALI-2; scatola di allacciamento per cablaggio passante, tripolare o pentapolare, disponibile come accessorio; accessorio indicato a parte; sorgente luminosa sostituibile da tecnici specializzati autorizzati; dispositivo di controllo sostituibile da tecnici specializzati autorizzati;

Distribuzione della luce



Disegno prodotto

80
non DIM
80
DALI-2
112 x 112



SASSO 100 square downlight

trim

048-2710911S 048-2797318 002-90789



Progetto / Tipo

Appunti

Quantità / Data

Istruzioni di montaggio



Calcolatore di illuminazione

