

# SASSO 100 square downlight

trim

048-2710219M 048-2797318 002-90767



Progetto / Tipo

Appunti

Quantità / Data



## Generale

Soffitto, Incasso

dorato, RAL260-M<sup>1</sup>

Set di montaggio nero intenso

fronte IP44, retro IP20

1550 lm

## LED

3500 K

CRI  $\geq 90$

L80 / 50000 h

MacAdam iniziale  $\leq 2$  SDCM

R<sub>g</sub>: 99, R<sub>r</sub>: 90, R<sub>t(1-15)</sub>: 89

MR 0.7

MDER 0.64

## Ottico

medium

angolo del fascio 33°x34°

UGR  $< 16$ ,  $\geq 65^\circ$   $< 3000$  cd/m<sup>2</sup>

PstLM  $\leq 1.0$ <sup>2</sup>

SVM  $\leq 0.4$ <sup>2</sup>

## Dati elettrici

DALI-2

sistema 17.9 W

inserto 15.2 W

36 V

450 mA

classe isolamento 2 220-240V

sistema 87 lm/W<sup>3</sup>

inserto 102 lm/W<sup>4</sup>

1 DALI Addr.

## Dati fisici

bordo

lunghezza 118 mm

larghezza 118 mm

altezza 75 mm

0.54 kg

## Sagoma

lunghezza 112 mm

larghezza 112 mm

spessore min. del soffitto 2 mm

spessore max. del soffitto 25 mm

profondità di incasso 80 mm

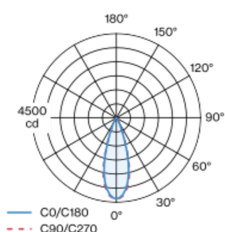
<sup>1</sup> Codice RAL

<sup>2</sup> Valore del prodotto contenitore a pieno carico (non regolato)

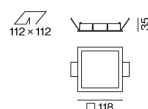
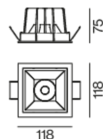
<sup>3</sup> incl. optical losses and the efficiency of the operating device (converter)

<sup>4</sup> incl. optical losses

## Distribuzione della luce



## Disegno prodotto



# SASSO 100 square downlight

trim

048-2710219M 048-2797318 002-90767



Progetto / Tipo

Appunti

Quantità / Data

## Istruzioni di montaggio



## Calcolatore di illuminazione

