


# SASSO 100 round adjustable

trim 2 lamps

048-2720914M 048-2798317 002-90789

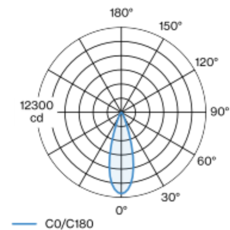


|                 |
|-----------------|
| Progetto / Tipo |
| Appunti         |
| Quantità / Data |

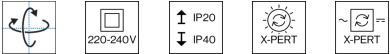
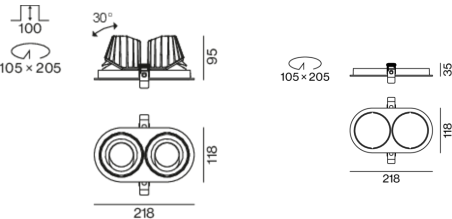


Faretto a incasso rotondo in alluminio pressofuso; a 2 luci; superficie argento opaco; girevole 360° e orientabile 30°; montaggio senza attrezzi con sistema brevettato a moschettone sferico; alloggiamento ovale da incasso; con bordo perimetrale bianco traffico; adatto per soffitti con spessore di 2-25 mm; raffreddamento passivo del LED grazie alla geometria ottimizzata del dissipatore; con tecnologia COB (Chip on Board) per la massima efficienza; assenza di ombre multiple; colore della luce 2700 K; binning iniziale MacAdam  $\leq 2$  SDCM; CRI  $\geq 90$ ; 80 % min. del flusso luminoso dopo 50000 ore di esercizio; LED a efficienza energetica con un'elevata resa cromatica; incl. ottica a lente di alta qualità; emissione precisa con angolo di emissione di 32°; UGR  $\leq 16$ ; luce da lavoro adatta a schermi conform. DIN EN 12464-1; luminanza superiore a 65°  $\leq 3000$  cd/m<sup>2</sup>; classe di protezione IP40 in basso (IP20 in alto); classe isolamento 2 220-240V; incl. convertitore DALI-2; scatola di allacciamento per cablaggio passante, tripolare o pentapolare, disponibile come accessorio; accessorio indicato a parte; sorgente luminosa sostituibile da tecnici specializzati autorizzati; dispositivo di controllo sostituibile da tecnici specializzati autorizzati;

## Distribuzione della luce



## Disegno prodotto



## Generale

|                                  |
|----------------------------------|
| Soffitto , Incasso               |
| orientabile max 30°              |
| rotazione 360°                   |
| argento opaco                    |
| Set di montaggio bianco traffico |
| fronte IP40 , retro IP20         |
| 4000 lm                          |

## LED

|  |
|--|
| 2700 K   |
| CRI $\geq 90$  |
| L80 / 50000 h  |
| MacAdam iniziale $\leq 2$ SDCM                                       |
| R <sub>g</sub> : 97 , R <sub>r</sub> : 91 , R <sub>(1-15)</sub> : 87 |
| MR 0.52  |
| MDER 0.47  |

## Ottico

|   |
|---|
| medium  |
| angolo del fascio 32°                                 |
| UGR $< 16$ , $\geq 65^\circ < 3000$ cd/m <sup>2</sup> |
| PstLM $\leq 1.0$ <sup>1</sup>                         |
| SVM $\leq 0.4$ <sup>1</sup>                           |

## Dati elettrici

|                              |
|------------------------------|
| DALI-2                       |
| sistema 52 W                 |
| inserto 22.7 W               |
| 36 Vf                        |
| 650 mA                       |
| totale inserti 45 W          |
| classe isolamento 2 220-240V |
| sistema 77 lm/W <sup>2</sup> |
| inserto 88 lm/W <sup>3</sup> |
| 1 DALI Addr.                 |

## Dati fisici

|                  |
|------------------|
| bordo            |
| lunghezza 218 mm |
| larghezza 118 mm |
| altezza 95 mm    |
| 0.6 kg           |

## Sagoma

|                                  |
|----------------------------------|
| diametro 105 mm                  |
| lunghezza 205 mm                 |
| larghezza 105 mm                 |
| spessore min. del soffitto 2 mm  |
| spessore max. del soffitto 25 mm |
| profondità di incasso 100 mm     |

<sup>1</sup> Valore del prodotto contenitore a pieno carico (non regolato)  
<sup>2</sup> incl. optical losses and the efficiency of the operating device (converter)  
<sup>3</sup> incl. optical losses



# SASSO 100 round adjustable

trim 2 lamps

048-2720914M 048-2798317 002-90789



Progetto / Tipo

Appunti

Quantità / Data

Istruzioni di  
montaggio



Calcolatore di  
illuminazione



# SASSO 100 round adjustable

trim 2 lamps

048-2720914M 048-2798317 002-90789



Progetto / Tipo

Appunti

Quantità / Data

## Fattore di manutenzione

| Tempo di funzionamento [h] | 10 000                                   | 20 000            | 30 000                                      | 40 000 | 50 000 |
|----------------------------|--|-------------------|---|--------|--------|
| LLMF                       | 0.964                                    | 0.923             | 0.884                                       | 0.847  | 0.811  |
| LSF                        | 1  | 1                 | 1   | 1      | 1      |
| MF                         | $LMF \times RSMF \times LLMF \times LSF$ |                   |   |        |        |
| MF                         | Fattore di manutenzione                  |                   |   |        |        |
| LMF <sup>a</sup>           | Fattore di manutenzione dell'apparecchio |                   |   |        |        |
|                            |  | RSMF <sup>a</sup> | Fattore di manutenzione del locale          |        |        |
|                            |  | LLMF              | Fattore di manutenzione del flusso luminoso |        |        |
|                            |  | LSF               | Fattore di sopravvivenza della lampada      |        |        |

<sup>a</sup> Secondo "CIE 97, Maintenance of indoor electric lighting systems", 2005, ISBN 3-900-734-34-8. I valori devono essere determinati dal pianificatore.

## Tipi di interruttori di circuito

| Tipo di interruttore automatico | Numero di apparecchi |
|---------------------------------|----------------------|
| B10                             | 18                   |
| B16                             | 30                   |
| C10                             | 23                   |
| C16                             | 36                   |

## Componenti

### MOUNTING SET with trim 2 lamps

| TIPO               | COLORE          | L-L-A (MM) | N. ARTICOLO/I |
|--------------------|-----------------|------------|---------------|
| per controsoffitti | bianco traffico | 218-118-35 | 048-2798317   |

### POWER SUPPLY

| L-L-A (MM) | N. ARTICOLO/I |
|------------|---------------|
| 143-43-30  | 002-90789     |

## Accessori elettrici

### THROUGH WIRING CONNECTION BOX

| TIPO                     | L-L-A (MM) | N. ARTICOLO/I |
|--------------------------|------------|---------------|
| non DIM cavo ø 4 – 12 mm | 105-58-30  | 005-2531110   |
| DALI cavo ø 4 – 12 mm    | 105-58-30  | 005-2551110   |

## Accessori elettrici opzionali

### DIN RAIL POWER SUPPLY

| TIPO  | L-L-A (MM) | N. ARTICOLO/I |
|-------|------------|---------------|
| 160 W | 72-90-63   | 005-6520210   |

### DIN RAIL LED DRIVER

| TIPO                           | L-L-A (MM) | N. ARTICOLO/I |
|--------------------------------|------------|---------------|
| DALI-2   200-1050 mA   2 x 42W | 36-88-59   | 005-6121030   |

## Accessori ottici

### HONEYCOMB LOUVER

| COLORE       | Ø (MM) | N. ARTICOLO/I |
|--------------|--------|---------------|
| nero intenso | 50     | 007-1965598   |



[048-2720914M 048-2798317 002-90789] I dati tecnici indicati sono valori caratteristici per una temperatura ambiente di 25°C. I dati relativi al flusso luminoso sono inizialmente soggetti a una tolleranza del +/- 10%, quelli relativi alla potenza di allacciamento a una tolleranza del +/- 10% e quelli relativi alla temperatura di colore a una tolleranza di +/- 150 Kelvin. Non si risponde di eventuali refusi ed errori di stampa. Si applicano le condizioni generali di contratto (CGC) della XAL GmbH.  
© XAL GmbH · Auer-Welsbach-Gasse 36 · 8055 Graz · Austria · [www.xal.com](http://www.xal.com)

22.11.2024