

# SASSO 100 square adjustable

trim


048-2730219W 048-2797317 002-90767



Progetto / Tipo

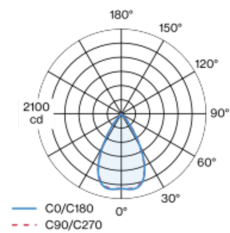
Appunti

Quantità / Data

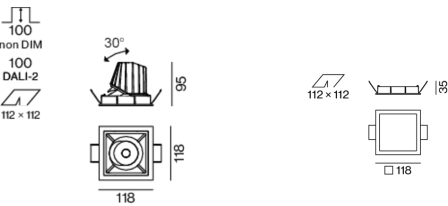


Faro da incasso quadrato in alluminio pressofuso; a 1 luce; superficie dorato; orientabile 30°; montaggio senza attrezzi con sistema brevettato a moschettone sferico; cassaforma quadrata; con bordo perimetrale bianco traffico; adatto per soffitti con spessore di 2-25 mm; raffreddamento passivo del LED grazie alla geometria ottimizzata del dissipatore; con tecnologia COB (Chip on Board) per la massima efficienza; assenza di ombre multiple; colore della luce 3500 K; binning iniziale MacAdam  $\leq 2$  SDCM; CRI  $\geq 90$ ; 80 % min. del flusso luminoso dopo 50000 ore di esercizio; LED a efficienza energetica con un'elevata resa cromatica; incl. ottica a lente di alta qualità; emissione precisa con angolo di emissione di 60°; UGR  $\leq 19$ ; luce da lavoro adatta a schermi conform. DIN EN 12464-1; luminanza superiore a 65°  $\leq 1500$  cd/m<sup>2</sup>; classe di protezione IP40 in basso (IP20 in alto); classe isolamento 2 220-240V; incl. convertitore DALI-2; scatola di allacciamento per cablaggio passante, tripolare o pentapolare, disponibile come accessorio; accessorio indicato a parte; sorgente luminosa sostituibile da tecnici specializzati autorizzati; dispositivo di controllo sostituibile da tecnici specializzati autorizzati;

## Distribuzione della luce



## Disegno prodotto



## Generale

Soffitto , Incasso  
orientabile max 30°  
dorato , RAL260-M <sup>1</sup>  
Set di montaggio bianco traffico  
fronte IP40 , retro IP20  
1730 lm

## LED

3500 K  
CRI  $\geq 90$   
L80 / 50000 h  
MacAdam iniziale  $\leq 2$  SDCM  
R<sub>g</sub>: 99 , R<sub>f</sub>: 90 , R<sub>(1-15)</sub>: 89  
MR 0.7  
MDER 0.64

## Ottico

wide flood  
angolo del fascio 60°  
UGR < 19 ,  $\geq 65^\circ$  <1500 cd/m<sup>2</sup>  
P<sub>stLM</sub>  $\leq 1.0$  <sup>2</sup>  
SVM  $\leq 0.4$  <sup>2</sup>

## Dati elettrici

DALI-2  
sistema 17.9 W  
inserto 15.2 W  
36 Vf  
450 mA  
classe isolamento 2 220-240V  
sistema 97 lm/W<sup>3</sup>  
inserto 114 lm/W<sup>4</sup>  
1 DALI Addr.

## Dati fisici

bordo  
lunghezza 118 mm  
larghezza 118 mm  
altezza 95 mm  
0.54 kg

## Sagoma

lunghezza 112 mm  
larghezza 112 mm  
spessore min. del soffitto 2 mm  
spessore max. del soffitto 25 mm  
profondità di incasso 100 mm

<sup>1</sup> Codice RAL  
<sup>2</sup> Valore del prodotto contenitore a pieno carico (non regolato)  
<sup>3</sup> incl. optical losses and the efficiency of the operating device (converter)  
<sup>4</sup> incl. optical losses



# SASSO 100 square adjustable

trim

048-2730219W 048-2797317 002-90767



Progetto / Tipo

Appunti

Quantità / Data

## Istruzioni di montaggio



## Calcolatore di illuminazione



# SASSO 100 square adjustable

trim

048-2730219W 048-2797317 002-90767



Progetto / Tipo

Appunti

Quantità / Data

## Fattore di manutenzione

| Tempo di funzionamento [h] | 10 000                                   | 20 000 | 30 000            | 40 000                                      | 50 000 |
|----------------------------|--|--------|-------------------|---|--------|
| LLMF                       | 0.964                                    | 0.923  | 0.884             | 0.847                                       | 0.811  |
| LSF                        | 1  | 1      | 1                 | 1   | 1      |
| MF                         | LMF × RSMF × LLMF × LSF                  |        | RSMF <sup>a</sup> | Fattore di manutenzione del locale          |        |
| MF                         | Fattore di manutenzione                  |        | LLMF              | Fattore di manutenzione del flusso luminoso |        |
| LMF <sup>a</sup>           | Fattore di manutenzione dell'apparecchio |        | LSF               | Fattore di sopravvivenza della lampada      |        |

<sup>a</sup> Secondo "CIE 97, Maintenance of indoor electric lighting systems", 2005, ISBN 3-900-734-34-8. I valori devono essere determinati dal pianificatore.

## Tipi di interruttori di circuito

| Tipo di interruttore automatico | Numero di apparecchi |
|---------------------------------|----------------------|
| B10                             | 18                   |
| B16                             | 30                   |
| C10                             | 23                   |
| C16                             | 36                   |

## Componenti

### MOUNTING SET with trim

| TIPO               | COLORE          | L-L-A (MM) | N. ARTICOLO/I |
|--------------------|-----------------|------------|---------------|
| per controsoffitti | bianco traffico | 118-118-35 | 048-2797317   |



## Accessori di montaggio

### PRIMED CONCRETE MOUNTING HOUSING

| COLORE           | L-L-A (MM)  | N. ARTICOLO/I |
|------------------|-------------|---------------|
| alluminio bianco | 614-307-120 | 048-2695110   |



## Accessori elettrici

### THROUGH WIRING CONNECTION BOX

| TIPO                     | L-L-A (MM) | N. ARTICOLO/I |
|--------------------------|------------|---------------|
| non DIM cavo ø 4 – 12 mm | 105-58-30  | 005-2531110   |
| DALI cavo ø 4 – 12 mm    | 105-58-30  | 005-2551110   |



## Accessori elettrici opzionali

### DIN RAIL POWER SUPPLY

| TIPO  | L-L-A (MM) | N. ARTICOLO/I |
|-------|------------|---------------|
| 160 W | 72-90-63   | 005-6520210   |



### DIN RAIL LED DRIVER

| TIPO                           | L-L-A (MM) | N. ARTICOLO/I |
|--------------------------------|------------|---------------|
| DALI-2   200-1050 mA   2 x 42W | 36-88-59   | 005-6121030   |



[048-2730219W 048-2797317 002-90767] I dati tecnici indicati sono valori caratteristici per una temperatura ambiente di 25°C. I dati relativi al flusso luminoso sono inizialmente soggetti a una tolleranza del +/- 10%, quelli relativi alla potenza di allacciamento a una tolleranza del +/- 10% e quelli relativi alla temperatura di colore a una tolleranza di +/- 150 Kelvin. Non si risponde di eventuali refusi ed errori di stampa. Si applicano le condizioni generali di contratto (CGC) della XAL GmbH.  
© XAL GmbH · Auer-Welsbach-Gasse 36 · 8055 Graz · Austria · www.xal.com

22.11.2024