

SASSO 60 round downlight trim soft acoustic ceiling


048-2602019S 048-2696398 002-90742



Progetto / Tipo

Appunti

Quantità / Data



Generale

Soffitto , Incasso

rotazione 360°

dorato , RAL260-M ¹

Nero traffico

fronte IP44 , retro IP20

505 lm

LED

3000 K

CRI ≥ 90

MacAdam iniziale ≤ 2 SDCM

R_g: 99 , R_r: 90 , R_{t(1-15)}: 87

MR 0.6

MDER 0.54

Ottico

spot

angolo del fascio 12°

UGR < 16 , ≥ 65° < 1500 cd/m²

PstLM ≤ 1.0 ²

SVM ≤ 0.4 ²

Dati elettrici

non DIM

sistema 10.4 W

inserto 8.8 W

36 Vf

250 mA

classe isolamento 2 220-240V

sistema 49 lm/W³

inserto 57 lm/W⁴

Dati fisici

con bordo per i soffitti acustici

diametro 80 mm

altezza 48 mm

0.2 kg

Sagoma

diametro 74 mm

spessore min. del soffitto 25 mm

spessore max. del soffitto 40 mm

profondità di incasso 60 mm

¹ Codice RAL

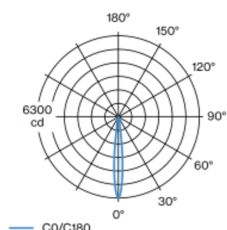
² Valore del prodotto contenitore a pieno carico (non regolato)

³ incl. optical losses and the efficiency of the operating device (converter)

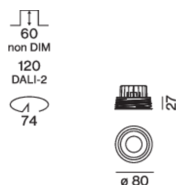
⁴ incl. optical losses

Faretto a incasso rotondo in alluminio pressofuso; a 1 luce; superficie dorato; montaggio senza attrezzi con sistema brevettato a moschettone sferico; cassaforma rotondo; con bordo perimetrale Nero traffico; per incasso in soffitti di soft acoustic; adatto per soffitti con spessore di 25-40 mm; raffreddamento passivo del LED grazie alla geometria ottimizzata del dissipatore; con tecnologia COB (Chip on Board) per la massima efficienza; assenza di ombre multiple; colore della luce 3000 K; binning iniziale MacAdam ≤ 2 SDCM; CRI ≥ 90; LED a efficienza energetica con un'elevata resa cromatica; incl. ottica a lente di alta qualità; emissione precisa con angolo di emissione di 12°; UGR ≤ 16; luce da lavoro adatta a schermi conform. DIN EN 12464-1; luminanza superiore a 65° ≤ 1500 cd/m²; classe di protezione IP44 in basso (IP20 in alto); classe isolamento 2 220-240V; incl. convertitore, non dimmerabile; sorgente luminosa sostituibile da tecnici specializzati autorizzati; dispositivo di controllo sostituibile da tecnici specializzati autorizzati;

Distribuzione della luce



Disegno prodotto



Istruzioni di montaggio



Calcolatore di illuminazione



[048-2602019S 048-2696398 002-90742] I dati tecnici indicati sono valori caratteristici per una temperatura ambiente di 25°C. I dati relativi al flusso luminoso sono inizialmente soggetti a una tolleranza del +/- 10%, quelli relativi alla potenza di allacciamento a una tolleranza del +/- 10% e quelli relativi alla temperatura di colore a una tolleranza di +/- 150 Kelvin. Non si risponde di eventuali refusi ed errori di stampa. Si applicano le condizioni generali di contratto (CGC) della XAL GmbH.

© XAL GmbH · Auer-Welsbach-Gasse 36 · 8055 Graz · Austria · www.xal.com

22.11.2024