

SASSO 60 round wallwasher/floor trim soft acoustic ceiling


048-2641519W 048-2696398 002-90762



Progetto / Tipo _____

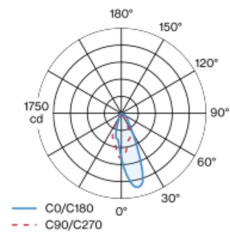
Appunti _____

Quantità / Data _____

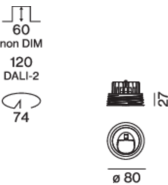


Faretto a incasso rotondo in alluminio pressofuso; a 1 luce; superficie dorato; girevole 360°; montaggio senza attrezzi con sistema brevettato a moschettone sferico; cassaforma rotondo; con bordo perimetrale Nero traffico; per incasso in soffitti di soft acoustic; adatto per soffitti con spessore di 25-40 mm; raffreddamento passivo del LED grazie alla geometria ottimizzata del dissipatore; assenza di ombre multiple; colore della luce 3000 K; binning iniziale MacAdam ≤ 3 SDCM; CRI ≥ 90 ; 80 % min. del flusso luminoso dopo 50000 ore di esercizio; LED a efficienza energetica con un'elevata resa cromatica; con riflettore asimmetrico appositamente calcolato per illuminazione verticale omogenea; riflettore di alta qualità con superficie sfaccettata in alluminio vaporizzato; classe isolamento 2 220-240V; incl. convertitore DALI-2; sorgente luminosa sostituibile da tecnici specializzati autorizzati; dispositivo di controllo sostituibile da tecnici specializzati autorizzati;

Distribuzione della luce



Disegno prodotto



Generale

Soffitto , Incasso _____

rotazione 360° _____

dorato , RAL260-M ¹ _____

Nero traffico _____

IP20 _____

798 lm _____

LED

3000 K _____

CRI ≥ 90 _____

L80 / 50000 h _____

MacAdam iniziale ≤ 3 SDCM _____

R_g: 97 , R_f: 91 , R_{t(1-15)}: 89 _____

MR 0.6 _____

MDER 0.54 _____

Ottico

wallwasher floor _____

PstLM ≤ 1.0 ² _____

SVM ≤ 0.4 ² _____

Dati elettrici

DALI-2 _____

sistema 9.7 W _____

inserto 8.3 W _____

27 Vf _____

300 mA _____

classe isolamento 2 220-240V _____

sistema 82 lm/W³ _____

inserto 97 lm/W⁴ _____

1 DALI Addr. _____

Dati fisici

con bordo per i soffitti acustici _____

diametro 80 mm _____

altezza 48 mm _____

0.26 kg _____

Sagoma

diametro 74 mm _____

spessore min. del soffitto 25 mm _____

spessore max. del soffitto 40 mm _____

profondità di incasso 110 mm _____

¹ Codice RAL

² Valore del prodotto contenitore a pieno carico (non regolato)

³ incl. optical losses and the efficiency of the operating device (converter)

⁴ incl. optical losses

Istruzioni di montaggio



Calcolatore di illuminazione



SASSO 60 round wallwasher/floor trim soft acoustic ceiling

048-2641519W 048-2696398 002-90762



Progetto / Tipo

Appunti

Quantità / Data

Fattore di manutenzione

| Tempo di funzionamento [h] | 10 000 | 20 000 | 30 000 | 40 000 | 50 000 |
|----------------------------|--|--------|-------------------|---|--------|
| LLMF | 0.96 | 0.92 | 0.89 | 0.85 | 0.82 |
| LSF | 1 | 1 | 1 | 1 | 1 |
| MF | LMF × RSMF × LLMF × LSF | | RSMF ^a | Fattore di manutenzione del locale | |
| MF | Fattore di manutenzione | | LLMF | Fattore di manutenzione del flusso luminoso | |
| LMF ^a | Fattore di manutenzione dell'apparecchio | | LSF | Fattore di sopravvivenza della lampada | |

^a Secondo "CIE 97, Maintenance of indoor electric lighting systems", 2005, ISBN 3-900-734-34-8. I valori devono essere determinati dal pianificatore.

Tipi di interruttori di circuito

| Tipo di interruttore automatico | Numero di apparecchi |
|---------------------------------|----------------------|
| B10 | 18 |
| B16 | 30 |
| C10 | 23 |
| C16 | 36 |

Componenti

MOUNTING SET trim for soft acoustic ceilings

| | | |
|-------------------------------------|--------|---------------|
| COLORE | Ø (MM) | N. ARTICOLO/I |
| nero traffico per soffitti acustici | 80 | 048-2696398 |



CONVERTER

| | | |
|------|------------|---------------|
| TIPO | L-L-A (MM) | N. ARTICOLO/I |
| 28 W | 143-43-30 | 002-90762 |



Accessori elettrici opzionali

DIN RAIL POWER SUPPLY

| | | |
|-------|------------|---------------|
| TIPO | L-L-A (MM) | N. ARTICOLO/I |
| 160 W | 72-90-63 | 005-6520210 |



DIN RAIL LED DRIVER

| | | |
|--------------------------------|------------|---------------|
| TIPO | L-L-A (MM) | N. ARTICOLO/I |
| DALI-2 200-1050 mA 2 x 42W | 36-88-59 | 005-6121030 |

