

SASSO 100 round downlight

trim 2 lamps

048-2700117W 048-2798317 002-90766



Progetto / Tipo

Appunti

Quantità / Data



Generale

Soffitto , Incasso

bianco , RAL9016 ¹

Set di montaggio bianco traffico

fronte IP44 , retro IP20

3600 lm

LED

4000 K

CRI \geq 90

L80 / 50000 h

MacAdam iniziale \leq 2 SDCM

R_g: 98 , R_r: 90 , R_{t(1-15)}: 88

MR 0.8

MDER 0.72

Ottico

wide flood

angolo del fascio 66°

PstLM \leq 1.0 ²

SVM \leq 0.4 ²

Dati elettrici

non DIM

sistema 35 W

inserto 15.2 W

36 Vf

450 mA

totale inserti 30 W

classe isolamento 2 220-240V

sistema 103 lm/W³

inserto 118 lm/W⁴

Dati fisici

bordo

lunghezza 218 mm

larghezza 118 mm

altezza 75 mm

0.58 kg

Sagoma

diametro 105 mm


lunghezza 205 mm

larghezza 105 mm

spessore min. del soffitto 2 mm

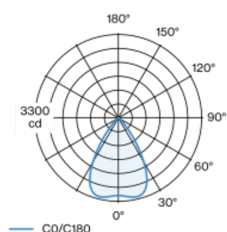
spessore max. del soffitto 25 mm

profondità di incasso 100 mm

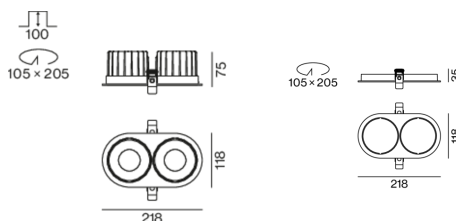


Faretto a incasso rotondo in alluminio pressofuso; a 2 luci; superficie bianco; montaggio senza attrezzi con sistema brevettato a moschettone sferico; alloggiamento ovale da incasso; con bordo perimetrale bianco traffico; adatto per soffitti con spessore di 2-25 mm; raffreddamento passivo del LED grazie alla geometria ottimizzata del dissipatore; con tecnologia COB (Chip on Board) per la massima efficienza; assenza di ombre multiple; colore della luce 4000 K; binning iniziale MacAdam \leq 2 SDCM; CRI \geq 90; 80 % min. del flusso luminoso dopo 50000 ore di esercizio; LED a efficienza energetica con un'elevata resa cromatica; incl. ottica a lente di alta qualità; emissione precisa con angolo di emissione di 66°; classe di protezione IP44 in basso (IP20 in alto); classe isolamento 2 220-240V; incl. convertitore, non dimmerabile; scatola di allacciamento per cablaggio passante, tripolare o pentapolare, disponibile come accessorio; accessorio indicato a parte; sorgente luminosa sostituibile da tecnici specializzati autorizzati; dispositivo di controllo sostituibile da tecnici specializzati autorizzati;

Distribuzione della luce



Disegno prodotto



¹ Codice RAL

² Valore del prodotto contenitore a pieno carico (non regolato)

³ incl. optical losses and the efficiency of the operating device (converter)

⁴ incl. optical losses

SASSO 100 round downlight

trim 2 lamps

048-2700117W 048-2798317 002-90766



Progetto / Tipo

Appunti

Quantità / Data

Istruzioni di montaggio



Calcolatore di illuminazione



SASSO 100 round downlight

trim 2 lamps

048-2700117W 048-2798317 002-90766



Progetto / Tipo

Appunti

Quantità / Data

Fattore di manutenzione

| Tempo di funzionamento [h] | 10 000 | 20 000 | 30 000 | 40 000 | 50 000 |
|----------------------------|--|-------------------|---|--------|--------|
| LLMF | 0.964 | 0.923 | 0.884 | 0.847 | 0.811 |
| LSF | 1 | 1 | 1 | 1 | 1 |
| MF | $LMF \times RSMF \times LLMF \times LSF$ | | | | |
| MF | Fattore di manutenzione | | | | |
| LMF ^a | Fattore di manutenzione dell'apparecchio | | | | |
| | | RSMF ^a | Fattore di manutenzione del locale | | |
| | | LLMF | Fattore di manutenzione del flusso luminoso | | |
| | | LSF | Fattore di sopravvivenza della lampada | | |

^a Secondo "CIE 97, Maintenance of indoor electric lighting systems", 2005, ISBN 3-900-734-34-8. I valori devono essere determinati dal pianificatore.

Tipi di interruttori di circuito

| Tipo di interruttore automatico | Numero di apparecchi |
|---------------------------------|----------------------|
| B10 | 22 |
| B16 | 36 |
| C10 | 37 |
| C16 | 60 |

Componenti

MOUNTING SET with trim 2 lamps

| TIPO | COLORE | L-L-A (MM) | N. ARTICOLO/I |
|--------------------|-----------------|------------|---------------|
| per controsoffitti | bianco traffico | 218-118-35 | 048-2798317 |



CONVERTER

| TIPO | N. ARTICOLO/I |
|------|---------------|
| 21 W | 002-90766 |

Accessori elettrici

THROUGH WIRING CONNECTION BOX

| TIPO | L-L-A (MM) | N. ARTICOLO/I |
|--------------------------|------------|---------------|
| non DIM cavo ø 4 – 12 mm | 105-58-30 | 005-2531110 |
| DALI cavo ø 4 – 12 mm | 105-58-30 | 005-2551110 |



Accessori elettrici opzionali

DIN RAIL POWER SUPPLY

| TIPO | L-L-A (MM) | N. ARTICOLO/I |
|-------|------------|---------------|
| 160 W | 72-90-63 | 005-6520210 |



DIN RAIL LED DRIVER

| TIPO | L-L-A (MM) | N. ARTICOLO/I |
|--------------------------------|------------|---------------|
| DALI-2 200-1050 mA 2 x 42W | 36-88-59 | 005-6121030 |



Accessori ottici

HONEYCOMB LOUVER

| COLORE | Ø (MM) | N. ARTICOLO/I |
|--------------|--------|---------------|
| nero intenso | 50 | 007-1965598 |



[*048-2700117W 048-2798317 002-90766*] I dati tecnici indicati sono valori caratteristici per una temperatura ambiente di 25°C. I dati relativi al flusso luminoso sono inizialmente soggetti a una tolleranza del +/- 10%, quelli relativi alla potenza di allacciamento a una tolleranza del +/- 10% e quelli relativi alla temperatura di colore a una tolleranza di +/- 150 Kelvin. Non si risponde di eventuali refusi ed errori di stampa. Si applicano le condizioni generali di contratto (CGC) della XAL GmbH.
© XAL GmbH · Auer-Welsbach-Gasse 36 · 8055 Graz · Austria · www.xal.com

22.11.2024