

SASSO 100 square downlight

trim

048-2710217S 048-279731G 002-90766



Progetto / Tipo

Appunti

Quantità / Data



Generale

Soffitto , Incasso

bianco , RAL9016 ¹

Set di montaggio alluminio bianco

fronte IP44 , retro IP20

1600 lm

LED

3500 K

CRI \geq 90

L80 / 50000 h

MacAdam iniziale \leq 2 SDCM

R_g: 99 , R_r: 90 , R_{t(1-15)}: 89

MR 0.7

MDER 0.64

Ottico

spot

angolo del fascio 19°

UGR < 16

PstLM \leq 1.0 ²

SVM \leq 0.4 ²

Dati elettrici

non DIM

sistema 17.9 W

inserto 15.2 W

36 V_f

450 mA

classe isolamento 2 220-240V

sistema 89 lm/W³

inserto 105 lm/W⁴

Dati fisici

bordo

lunghezza 118 mm

larghezza 118 mm

altezza 75 mm

0.51 kg

Sagoma

lunghezza 112 mm

larghezza 112 mm

spessore min. del soffitto 2 mm

spessore max. del soffitto 25 mm

profondità di incasso 80 mm

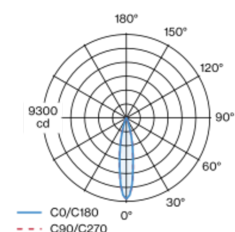
¹ Codice RAL

² Valore del prodotto contenitore a pieno carico (non regolato)

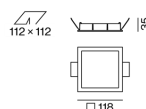
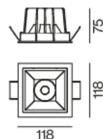
³ incl. optical losses and the efficiency of the operating device (converter)

⁴ incl. optical losses

Distribuzione della luce



Disegno prodotto



SASSO 100 square downlight

trim

048-2710217S 048-279731G 002-90766



Progetto / Tipo

Appunti

Quantità / Data

Istruzioni di montaggio



Calcolatore di illuminazione

