

SASSO 100 square downlight

trim 2 lamps

048-2710914M 048-2799318 002-90766



Progetto / Tipo

Appunti

Quantità / Data



Generale

Soffitto , Incasso

argento opaco

Set di montaggio nero intenso

fronte IP44 , retro IP20

2960 lm

apparecchio 97 lm/W¹

LED

2700 K

CRI ≥ 90

L80 / 50000 h

MacAdam iniziale ≤ 2 SDCM

R_g: 97 , R_f: 91 , R₍₁₋₁₅₎: 87

MR 0.52

MDER 0.47

Ottico

medium

angolo del fascio 33°x34°

UGR ≤ 16 , ≥65° <1500 cd/m²

P_{stLM} ≤ 1.0²

SVM ≤ 0.4²

Dati elettrici

non DIM

220-240 V

sistema 35 W

apparecchio 15.2 W

36 Vf

450 mA

apparecchio 30 W

classe isolamento 2

Dati fisici

bordo

lunghezza 218 mm

larghezza 118 mm

altezza 75 mm

0.57 kg

Sagoma

lunghezza 210 mm

larghezza 112 mm

spessore min. del soffitto 2 mm

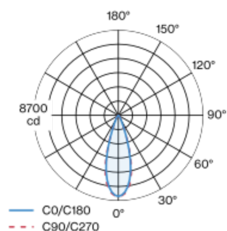
spessore max. del soffitto 25 mm

profondità di incasso 100 mm

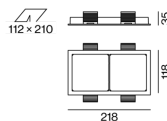
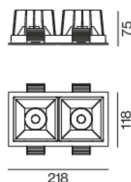
¹ incl. considerazione delle perdite ottiche e delle perdite dell'unità di controllo interna

² Valore del prodotto contenitore a pieno carico (non regolato)

Distribuzione della luce



Disegno prodotto



SASSO 100 square downlight

trim 2 lamps

048-2710914M 048-2799318 002-90766



Progetto / Tipo

Appunti

Quantità / Data

**Istruzioni di
montaggio**



**Calcolatore di
illuminazione**



SASSO 100 square downlight

trim 2 lamps

048-2710914M 048-2799318 002-90766



Progetto / Tipo

Appunti

Quantità / Data

Fattore di manutenzione

Tempo di funzionamento [h]	10 000	20 000	30 000	40 000	50 000
LLMF	0.964	0.923	0.884	0.847	0.811
LSF	1	1	1	1	1
MF	LMF × RSMF × LLMF × LSF				
MF	Fattore di manutenzione				
LMF ^a	Fattore di manutenzione dell'apparecchio				
		RSMF ^a	Fattore di manutenzione del locale		
		LLMF	Fattore di manutenzione del flusso luminoso		
		LSF	Fattore di sopravvivenza della lampada		

^a Secondo "CIE 97, Maintenance of indoor electric lighting systems", 2005, ISBN 3-900-734-34-8. I valori devono essere determinati dal pianificatore.

Tipi di interruttori di circuito

Tipo di interruttore automatico	Numero di apparecchi
B10	22
B16	36
C10	37
C16	60

Componenti

MOUNTING SET with trim 2 lamps

TIPO	COLORE	L-L-A (MM)	N. ARTICOLO/I
per controsoffitti	nero intenso	218-118-35	048-2799318



CONVERTER

TIPO	N. ARTICOLO/I
21 W	002-90766

Accessori elettrici opzionali

DIN RAIL POWER SUPPLY

TIPO	L-L-A (MM)	N. ARTICOLO/I
160 W	72-90-63	005-6520210



DIN RAIL LED DRIVER

TIPO	L-L-A (MM)	N. ARTICOLO/I
DALI-2 200-1050 mA 2 x 42W	36-88-59	005-6121030



Accessori elettrici opzionali

POWER SUPPLY PREWIRED

TIPO	N. ARTICOLO/I
con scatola di connessione DALI-2	002-90767A
con scatola di connessione DALI-2	002-90789A
con scatola di connessione DALI-2	002-90776A
con scatola di connessione non DIM	002-90766A
con scatola di connessione non DIM	002-90780A
con scatola di connessione non DIM	002-90774A



[048-2710914M 048-2799318 002-90766] I dati tecnici indicati sono valori caratteristici per una temperatura ambiente di 25°C. I dati relativi al flusso luminoso sono inizialmente soggetti a una tolleranza del +/- 10%, quelli relativi alla potenza di allacciamento a una tolleranza del +/- 10% e quelli relativi alla temperatura di colore a una tolleranza di +/- 150 Kelvin. Non si risponde di eventuali refusi ed errori di stampa. Si applicano le condizioni generali di contratto (CGC) della XAL GmbH.
© XAL GmbH · Auer-Welsbach-Gasse 36 · 8055 Graz · Austria · www.xal.com

21.04.2025

SASSO 100 square downlight

trim 2 lamps

048-2710914M 048-2799318 002-90766



Progetto / Tipo

Appunti

Quantità / Data

Accessori elettrici

THROUGH WIRING CONNECTION BOX

TIPO	L-L-A (MM)	N. ARTICOLO/I
non DIM cavo ø 4 – 12 mm, Linect®-Ready	105-58-30	005-2531110
DALI cavo ø 4 – 12 mm, Linect®-Ready	105-58-30	005-2551110

