

# SASSO 100 square adjustable

trim 2 lamps

048-2730114F 048-279931G 002-90780



Progetto / Tipo

Appunti

Quantità / Data



## Generale

Soffitto , Incasso

orientabile max 30°

argento opaco

Set di montaggio alluminio bianco

fronte IP40 , retro IP20

4860 lm

apparecchio 107 lm/W<sup>1</sup>

## LED

4000 K

CRI ≥ 90

L80 / 50000 h

MacAdam iniziale ≤ 2 SDCM

R<sub>g</sub>: 98 , R<sub>r</sub>: 90 , R<sub>t(1-15)</sub>: 88

MR 0.8

MDER 0.72

## Ottico

flood

angolo del fascio 44°

UGR ≤ 16 , ≥65° <3000 cd/m<sup>2</sup>

## Dati elettrici

non DIM

220-240 V

sistema 52 W

apparecchio 22.7 W

36 V<sub>f</sub>

650 mA

apparecchio 45 W

classe isolamento 2

## Dati fisici

bordo

lunghezza 218 mm

larghezza 118 mm

altezza 95 mm

0.55 kg

## Sagoma

lunghezza 210 mm

larghezza 112 mm

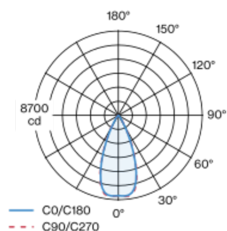
spessore min. del soffitto 2 mm

spessore max. del soffitto 25 mm

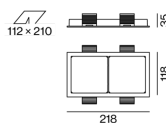
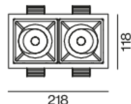
profondità di incasso 100 mm

<sup>1</sup> incl. considerazione delle perdite ottiche e delle perdite dell'unità di controllo interna

## Distribuzione della luce



## Disegno prodotto



[048-2730114F 048-279931G 002-90780] I dati tecnici indicati sono valori caratteristici per una temperatura ambiente di 25°C. I dati relativi al flusso luminoso sono inizialmente soggetti a una tolleranza del +/- 10%, quelli relativi alla potenza di allacciamento a una tolleranza del +/- 10% e quelli relativi alla temperatura di colore a una tolleranza di +/- 150 Kelvin. Non si risponde di eventuali refusi ed errori di stampa. Si applicano le condizioni generali di contratto (CGC) della XAL GmbH.

© XAL GmbH · Auer-Welsbach-Gasse 36 · 8055 Graz · Austria · www.xal.com

16.04.2025

1 / 1

## Istruzioni di montaggio



## Calcolatore di illuminazione

