


SASSO 100 square adjustable

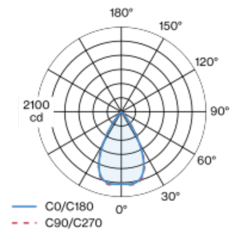
semi-recessed

048-33019114W 002-90766

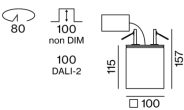


Faretto quadrato in alluminio con montaggio a semincasso; superficie nero (alloggiamento/inserto luce); orientabile 20°; corpo illuminante montabile ad appoggio senza attrezzi su piastra di montaggio tramite blocco di sicurezza; raffreddamento passivo del LED grazie alla geometria ottimizzata del dissipatore; con tecnologia COB (Chip on Board) per la massima efficienza; assenza di ombre multiple; colore della luce 2700 K; binning iniziale MacAdam ≤ 2 SDCM; CRI ≥ 90 ; 80 % min. del flusso luminoso dopo 50000 ore di esercizio; LED a efficienza energetica con un'elevata resa cromatica; incl. ottica a lente di alta qualità; emissione precisa con angolo di emissione di 60°; UGR ≤ 19 ; luce da lavoro adatta a schermi conform. DIN EN 12464-1; luminanza superiore a 65° ≤ 1500 cd/m²; grado protezione IP20; classe isolamento 2 220-240V; incl. convertitore, non dimmerabile; converter esterno da inserire nel soffitto; scatola di allacciamento per cablaggio passante, tripolare o pentapolare, disponibile come accessorio; accessorio indicato a parte; sorgente luminosa sostituibile da tecnici specializzati autorizzati; dispositivo di controllo sostituibile da tecnici specializzati autorizzati;

Distribuzione della luce



Disegno prodotto



Progetto / Tipo
Appunti
Quantità / Data



Generale

Soffitto , Semi-incasso
orientabile max 20°
nero , RAL9005/matt silver ¹
Colore interno argento opaco
IP20
1690 lm

LED

2700 K
CRI ≥ 90
L80 / 50000 h
MacAdam iniziale ≤ 2 SDCM
R _g : 97 , R _f : 91 , R ₍₁₋₁₅₎ : 87
MR 0.52
MDER 0.47

Ottico

wide flood
angolo del fascio 60°
UGR < 19 , $\geq 65^\circ$ <1500 cd/m ²
PstLM ≤ 1.0 ²
SVM ≤ 0.4 ²

Dati elettrici

non DIM
17.9 W
inserto 15.2 W
36 Vf
450 mA
classe isolamento 2 220-240V
94 lm/W ³
inserto 111 lm/W ⁴

Dati fisici

lunghezza 100 mm
larghezza 100 mm
altezza 115 mm
0.75 kg

Sagoma

diametro 80 mm
profondità di incasso 100 mm

¹ Codice RAL
² Valore del prodotto contenitore a pieno carico (non regolato)
³ incl. optical losses and the efficiency of the operating device (converter)
⁴ incl. optical losses

Istruzioni di montaggio



Calcolatore di illuminazione

