

# SASSO 100 square adjustable

semi-recessed


048-33019119S 002-90766



Progetto / Tipo

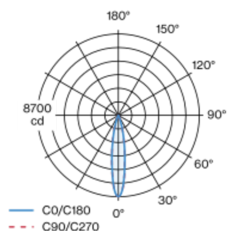
Appunti

Quantità / Data

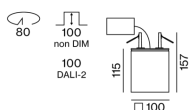


Faretto quadrato in alluminio con montaggio a semincasso; superficie verniciata a polveri nero; Colore interno verniciatura in oro; orientabile 20°; corpo illuminante montabile ad appoggio senza attrezzi su piastra di montaggio tramite blocco di sicurezza; raffreddamento passivo del LED grazie alla geometria ottimizzata del dissipatore; con tecnologia COB (Chip on Board) per la massima efficienza; assenza di ombre multiple; colore della luce 2700 K; binning iniziale MacAdam  $\leq 2$  SDCM; CRI  $\geq 90$ ; 80 % min. del flusso luminoso dopo 50000 ore di esercizio; LED a efficienza energetica con un'elevata resa cromatica; incl. ottica a lente di alta qualità; emissione precisa con angolo di emissione di 18°; UGR  $\leq 13$ ; luce da lavoro adatta a schermi conform. DIN EN 12464-1; luminanza superiore a  $65^\circ \leq 3000 \text{ cd/m}^2$ ; grado protezione IP20; classe isolamento 2; 220-240 V; incl. convertitore, non dimmerabile; converter esterno da inserire nel soffitto; scatola di allacciamento per cablaggio passante, tripolare o pentapolare, disponibile come accessorio; accessorio indicato a parte; sorgente luminosa sostituibile da tecnici specializzati autorizzati; dispositivo di controllo sostituibile da tecnici specializzati autorizzati;

## Distribuzione della luce



## Disegno prodotto



## Generale

Soffitto, Semi-incasso

orientabile max 20°

nero, RAL 9005<sup>1</sup>

Colore interno oro

IP20

1400 lm

apparecchio 92 lm/W<sup>2</sup>

## LED

2700 K

CRI  $\geq 90$

L80 / 50000 h

MacAdam iniziale  $\leq 2$  SDCM

R<sub>g</sub>: 97, R<sub>r</sub>: 91, R<sub>f(1-15)</sub>: 87

MR 0.52

MDER 0.47

## Ottico

spot

angolo del fascio 18°

UGR  $< 13$ ,  $\geq 65^\circ < 3000 \text{ cd/m}^2$

PstLM  $\leq 1.0$ <sup>3</sup>

SVM  $\leq 0.4$ <sup>3</sup>

## Dati elettrici

non DIM

220-240 V

sistema 17.9 W

apparecchio 15.2 W

36 Vf

450 mA

classe isolamento 2

## Dati fisici

lunghezza 100 mm

larghezza 100 mm

altezza 115 mm

0.75 kg

## Sagoma

diametro 80 mm

profondità di incasso 100 mm

<sup>1</sup> Codice RAL

<sup>2</sup> APPARECCHIO: con considerazione di perdite ottiche e dell'unità di controllo. SISTEMA: con considerazione di perdite ottiche, dell'unità di controllo ed efficienza del dispositivo.

<sup>3</sup> Valore del prodotto contenitore a pieno carico (non regolato)

## Istruzioni di montaggio



## Calcolatore di illuminazione



[048-33019119S 002-90766] I dati tecnici indicati sono valori caratteristici per una temperatura ambiente di 25°C. I dati relativi al flusso luminoso sono inizialmente soggetti a una tolleranza di +/- 10%, quelli relativi alla potenza di allacciamento a una tolleranza di +/- 10% e quelli relativi alla temperatura di colore a una tolleranza di +/- 150 Kelvin. Non si risponde di eventuali refusi ed errori di stampa. Si applicano le condizioni generali di contratto (CGC) della XAL GmbH.

© XAL GmbH · Auer-Welsbach-Gasse 36 · 8055 Graz · Austria · [www.xal.com](http://www.xal.com)

06.04.2025

# SASSO 100 square adjustable

semi-recessed

048-33019119S 002-90766



Progetto / Tipo

Appunti

Quantità / Data

## Fattore di manutenzione

| Tempo di funzionamento [h] | 10 000                                   | 20 000 | 30 000            | 40 000                                      | 50 000 |
|----------------------------|--|--------|-------------------|---|--------|
| LLMF                       | 0.964                                    | 0.923  | 0.884             | 0.847                                       | 0.811  |
| LSF                        | 1  | 1      | 1                 | 1   | 1      |
| MF                         | LMF × RSMF × LLMF × LSF                  |        | RSMF <sup>a</sup> | Fattore di manutenzione del locale          |        |
| MF                         | Fattore di manutenzione                  |        | LLMF              | Fattore di manutenzione del flusso luminoso |        |
| LMF <sup>a</sup>           | Fattore di manutenzione dell'apparecchio |        | LSF               | Fattore di sopravvivenza della lampada      |        |

<sup>a</sup> Secondo "CIE 97, Maintenance of indoor electric lighting systems", 2005, ISBN 3-900-734-34-8. I valori devono essere determinati dal pianificatore.

## Tipi di interruttori di circuito

| Tipo di interruttore automatico | Numero di apparecchi |
|---------------------------------|----------------------|
| B10                             | 18                   |
| B16                             | 30                   |
| C10                             | 23                   |
| C16                             | 36                   |

## Componenti

### CONVERTER

| TIPO | N. ARTICOLO/I |
|------|---------------|
| 21 W | 002-90766     |

## Accessori di montaggio

### THROUGH WIRING CONNECTION BOX

| TIPO                                    | L-L-A (MM) | N. ARTICOLO/I |
|---|------------|---------------|
| non DIM cavo ø 4 – 12 mm, Linect®-Ready | 105-58-30  | 005-2531110   |
| DALI cavo ø 4 – 12 mm, Linect®-Ready    | 105-58-30  | 005-2551110   |



## Accessori elettrici opzionali

### DIN RAIL POWER SUPPLY

| TIPO  | L-L-A (MM) | N. ARTICOLO/I |
|-------|------------|---------------|
| 160 W | 72-90-63   | 005-6520210   |



### DIN RAIL LED DRIVER

| TIPO                           | L-L-A (MM) | N. ARTICOLO/I |
|--------------------------------|------------|---------------|
| DALI-2   200-1050 mA   2 x 42W | 36-88-59   | 005-6121030   |

