

JUST 32 FOCUS

MOVE IT 25

050-011138



Progetto / Tipo

Appunti

Quantità / Data



Generale

Soffitto / Parete, Binario

orientabile max 90°

rotazione 360°

nero, RAL9005¹

IP20

347² -429³ lm

LED

4000 K

CRI ≥ 90

L80 / 50000 h

MacAdam iniziale ≤ 2 SDCM

R_g: 98, R_f: 90, R₍₁₋₁₅₎: 88

MR 0.8

MDER 0.72

Ottico

focus

beam angle 17°² -43°³

Dati elettrici

DALI-2 single control

5.5 W

classe isolamento 3 48V

63² -78³ lm/W

1 DALI Addr.

Dati fisici

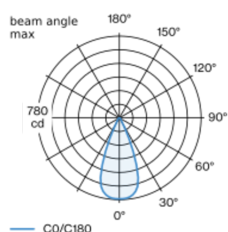
diameter 32 mm

altezza 73 mm

0.2 kg

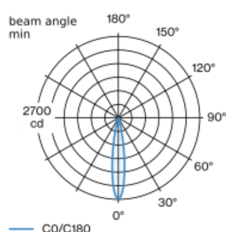
Faretto cilindrico in alluminio; superficie verniciata a polveri nero; girevole 360° e orientabile 90°; faretti con installazione e posizionamento tramite supporto+attacco magnetico senza bisogno di attrezzi; alimentazione del MOVE IT system attraverso binari elettrificati; protezione hot plug; raffreddamento passivo del LED grazie alla geometria ottimizzata del dissipatore; con tecnologia COB (Chip on Board) per la massima efficienza; assenza di ombre multiple; colore della luce 4000 K; binning iniziale MacAdam ≤ 2 SDCM; CRI ≥ 90; 80 % min. del flusso luminoso dopo 50000 ore di esercizio; LED a efficienza energetica con un'elevata resa cromatica; ottimo anti-abbagliamento con livelli punto luce rientrati; ilente in vetro piana-convessa di qualità inclusa; focalizzazione oggetti esatta grazie a lente regolabile; angolo di emissione regolabile da 17° - 43°; messa a fuoco attraverso sistema brevettato con meccanismo a scorrimento su corpo faro; grado protezione IP20; classe isolamento 3 48V; controllo singolo DALI; comfort visivo con il dimming analogico senza sfarfallio (livello minimo 1%); unità ottico disponibile come accessorio; accessorio indicato a parte; sorgente luminosa non sostituibile;

Distribuzione della luce



focus 43°

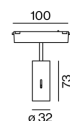
h (m)	E0° (lx)	ø (m)
1	772	0.80
2	193	1.59
3	86	2.39
4	48	3.18
5	31	3.98



focus 17°

h (m)	E0° (lx)	ø (m)
1	2680	0.30
2	670	0.59
3	300	0.89
4	170	1.19
5	110	1.49

Disegno prodotto



¹ Codice RAL ² angolo di emissione min

³ angolo di emissione max

Istruzioni di montaggio



[050-011138] I dati tecnici indicati sono valori caratteristici per una temperatura ambiente di 25°C. I dati relativi al flusso luminoso sono inizialmente soggetti a una tolleranza del +/- 10%, quelli relativi alla potenza di allacciamento a una tolleranza del +/- 10% e quelli relativi alla temperatura di colore a una tolleranza di +/- 150 Kelvin. Non si risponde di eventuali refusi ed errori di stampa. Si applicano le condizioni generali di contratto (CGC) della XAL GmbH.
© XAL GmbH · Auer-Welsbach-Gasse 36 · 8055 Graz · Austria · www.xal.com

27.09.2024

JUST 32 FOCUS

MOVE IT 25
050-0111138



Progetto / Tipo

Appunti

Quantità / Data

Fattore di manutenzione

Tempo di funzionamento [h]	10 000	20 000	30 000	40 000	50 000
LLMF	0.964	0.923	0.884	0.847	0.811
LSF	1	1	1	1	1

MF

MF

LMF^a

LMF × RSMF × LLMF × LSF

Fattore di manutenzione

Fattore di manutenzione dell'apparecchio

RSMF^a

LLMF

LSF

Fattore di manutenzione del locale

Fattore di manutenzione del flusso luminoso

Fattore di sopravvivenza della lampada

^a Secondo "CIE 97, Maintenance of indoor electric lighting systems", 2005, ISBN 3-900-734-34-8. I valori devono essere determinati dal pianificatore.

Accessori ottici

HONEYCOMB LOUVER

COLORE	Ø (MM)	N. ARTICOLO/I
nero intenso	30	007-1965178

