

# JUST 45 MOVE IT 25 / 25 S / 45


050-0131037F



Progetto / Tipo

Appunti

Quantità / Data



Faretto cilindrico in alluminio; superficie verniciata a polveri bianco; girevole 360° e orientabile 90°; faretti con installazione e posizionamento tramite supporto+attacco magnetico senza bisogno di attrezzi; alimentazione del MOVE IT system attraverso binari elettrificati; protezione hot plug; raffreddamento passivo del LED grazie alla geometria ottimizzata del dissipatore; con tecnologia COB (Chip on Board) per la massima efficienza; assenza di ombre multiple; colore della luce 3000 K; binning iniziale MacAdam  $\leq 2$  SDCM; CRI  $\geq 90$ ; 80 % min. del flusso luminoso dopo 50000 ore di esercizio; LED a efficienza energetica con un'elevata resa cromatica; ottimo anti-abbagliamento con livelli punto luce rientrati; incl. ottica a lente di alta qualità; emissione precisa con angolo di emissione di 44°; grado protezione IP20; classe isolamento 3 48V; controllo singolo DALI; comfort visivo con il dimming analogico senza sfarfallio (livello minimo 1%); unità ottico disponibile come accessorio; accessorio indicato a parte; sorgente luminosa non sostituibile;



## Generale

Soffitto , Binario

orientabile max 90°

rotazione 360°

bianco , RAL9016 <sup>1</sup>

IP20

960 lm

## LED

3000 K

CRI  $\geq 90$

L80 / 50000 h

MacAdam iniziale  $\leq 2$  SDCM

R<sub>g</sub>: 99 , R<sub>f</sub>: 90 , R<sub>(1-15)</sub>: 87

MR 0.6

MDER 0.54

## Ottico

flood

beam angle 44°

## Dati elettrici

DALI-2 single control

10.9 W

classe isolamento 3 48V

88 lm/W

1 DALI Addr.

## Dati fisici

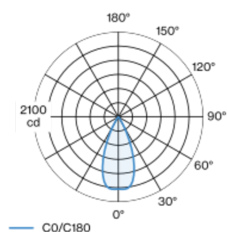
diameter 45 mm

altezza 68 mm

0.2 kg

<sup>1</sup> Codice RAL

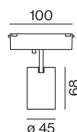
## Distribuzione della luce



flood 44°

| h (m) | EO° (lx) | ø (m) |
|-------|----------|-------|
| 1     | 1780     | 0.82  |
| 2     | 450      | 1.64  |
| 3     | 200      | 2.45  |
| 4     | 110      | 3.27  |
| 5     | 70       | 4.09  |

## Disegno prodotto



## Istruzioni di montaggio



## Calcolatore di illuminazione



# JUST 45 MOVE IT 25 / 25

## S / 45

050-0131037F



Progetto / Tipo

Appunti

Quantità / Data

### Fattore di manutenzione

| Tempo di funzionamento [h] | 10 000 | 20 000 | 30 000 | 40 000 | 50 000 |
|----------------------------|--------|--------|--------|--------|--------|
| LLMF                       | 0.964  | 0.923  | 0.884  | 0.847  | 0.811  |
| LSF                        | 1      | 1      | 1      | 1      | 1      |

|                  |  |                   |   |
|------------------|--|-------------------|---|
| MF               | LMF × RSMF × LLMF × LSF                  | RSMF <sup>a</sup> | Fattore di manutenzione del locale          |
| MF               | Fattore di manutenzione                  | LLMF              | Fattore di manutenzione del flusso luminoso |
| LMF <sup>a</sup> | Fattore di manutenzione dell'apparecchio | LSF               | Fattore di sopravvivenza della lampada      |

<sup>a</sup> Secondo "CIE 97, Maintenance of indoor electric lighting systems", 2005, ISBN 3-900-734-34-8. I valori devono essere determinati dal pianificatore.

### Accessori ottici

#### HONEYCOMB LOUVER

|              |        |               |
|--------------|--------|---------------|
| COLORE       | Ø (MM) | N. ARTICOLO/I |
| nero intenso | 42     | 007-1965188   |

