

# SASSO 60 round downlight

trim 2 lamps

048-2602119W 048-2698318 002-90746



Progetto / Tipo

Appunti

Quantità / Data



## Generale

Soffitto , Incasso

rotazione 360°

dorato , RAL260-M<sup>1</sup>

Set di montaggio nero intenso

fronte IP44 , retro IP20

1930 lm

## LED

4000 K

CRI ≥ 90

L80 / 50000 h

MacAdam iniziale ≤ 2 SDCM

R<sub>g</sub>: 98 , R<sub>f</sub>: 90 , R<sub>t(1-15)</sub>: 88

MR 0.8

MDER 0.72

## Ottico

wide flood

angolo del fascio 55°

≥65° <1500 cd/m<sup>2</sup>

PstLM ≤ 1.0<sup>2</sup>

SVM ≤ 0.4<sup>2</sup>

## Dati elettrici

DALI-2

sistema 20.1 W

inserto 8.5 W

36 Vf

250 mA

totale inserti 17.1 W

classe isolamento 2 220-240V

sistema 96 lm/W<sup>3</sup>

inserto 113 lm/W<sup>4</sup>

1 DALI Addr.

## Dati fisici

bordo

lunghezza 147 mm

larghezza 80 mm

altezza 48 mm

0.34 kg

## Sagoma

diametro 70 mm

lunghezza 70 mm

larghezza 136 mm

spessore min. del soffitto 2 mm

spessore max. del soffitto 25 mm

profondità di incasso 110 mm

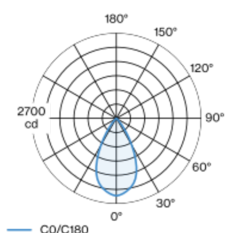
<sup>1</sup> Codice RAL

<sup>2</sup> Valore del prodotto contenitore a pieno carico (non regolato)

<sup>3</sup> incl. optical losses and the efficiency of the operating device (converter)

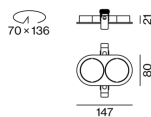
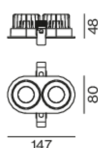
<sup>4</sup> incl. optical losses

## Distribuzione della luce



## Disegno prodotto

90  
non DIM  
110  
DALI-2  
70 x 136



# SASSO 60 round downlight

trim 2 lamps

048-2602119W 048-2698318 002-90746



Progetto / Tipo

Appunti

Quantità / Data

## Istruzioni di montaggio



## Calcolatore di illuminazione

