

# SASSO 60 square downlight

trim 2 lamps

048-2612017W 048-269931G 002-90746



Progetto / Tipo

Appunti

Quantità / Data



## Generale

Soffitto , Incasso

bianco , RAL9016 <sup>1</sup>

Set di montaggio alluminio bianco

fronte IP44 , retro IP20

1860 lm

## LED

3000 K

CRI  $\geq 90$

L80 / 50000 h

MacAdam iniziale  $\leq 2$  SDCM

R<sub>g</sub>: 99 , R<sub>r</sub>: 90 , R<sub>t(1-15)</sub>: 87

MR 0.6

MDER 0.54

## Ottico

wide flood

angolo del fascio 52°

PstLM  $\leq 1.0$  <sup>2</sup>

SVM  $\leq 0.4$  <sup>2</sup>

## Dati elettrici

DALI-2

220-240 V

sistema 20.5 W

inserto 8.7 W

36 V<sub>f</sub>

250 mA

totale inserti 17.4 W

classe isolamento 2

sistema 91 lm/W<sup>3</sup>

inserto 107 lm/W<sup>3</sup>

1 DALI Addr.

## Dati fisici

bordo

lunghezza 147 mm

larghezza 81 mm

altezza 48 mm

0.34 kg

## Sagoma

lunghezza 138 mm

larghezza 73 mm

spessore min. del soffitto 2 mm

spessore max. del soffitto 25 mm

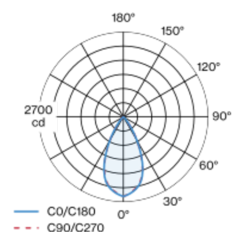
profondità di incasso 100 mm

<sup>1</sup> Codice RAL

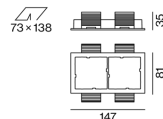
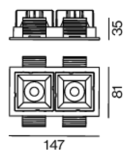
<sup>2</sup> Valore del prodotto contenitore a pieno carico (non regolato)

<sup>3</sup> incl. optical losses and the efficiency of the operating device (converter)

## Distribuzione della luce



## Disegno prodotto



# SASSO 60 square downlight

trim 2 lamps

048-2612017W 048-269931G 002-90746



Progetto / Tipo

Appunti

Quantità / Data

## Istruzioni di montaggio



## Calcolatore di illuminazione

