

SASSO 60 square downlight

trim 2 lamps


048-2612917S 048-2699318 002-90746



Progetto / Tipo _____

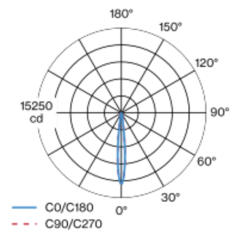
Appunti _____

Quantità / Data _____

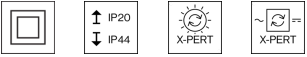
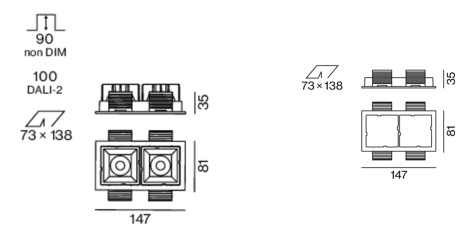


Faro da incasso quadrato in alluminio pressofuso; a 2 luci; superficie bianco; montaggio senza attrezzi con sistema brevettato a moschettone sferico; cassaforma rettangolare; con bordo perimetrale nero intenso; adatto per soffitti con spessore di 2-25 mm; raffreddamento passivo del LED grazie alla geometria ottimizzata del dissipatore; con tecnologia COB (Chip on Board) per la massima efficienza; assenza di ombre multiple; colore della luce 2700 K; binning iniziale MacAdam ≤ 2 SDCM; CRI ≥ 90 ; LED a efficienza energetica con un'elevata resa cromatica; incl. ottica a lente di alta qualità; emissione precisa con angolo di emissione di 12°; UGR ≤ 19 ; classe di protezione IP44 in basso (IP20 in alto); classe isolamento 2; incl. convertitore DALI-2; scatola di allacciamento per cablaggio passante, tripolare o pentapolare, disponibile come accessorio; accessorio indicato a parte; sorgente luminosa sostituibile da tecnici specializzati autorizzati; dispositivo di controllo sostituibile da tecnici specializzati autorizzati;

Distribuzione della luce



Disegno prodotto



Generale

Soffitto , Incasso _____

bianco , RAL9016 ¹ _____

Set di montaggio nero intenso _____

fronte IP44 , retro IP20 _____

1130 lm _____

LED

2700 K _____

CRI ≥ 90 _____

MacAdam iniziale ≤ 2 SDCM _____

R_g: 97 , R_f: 91 , R₍₁₋₅₎: 87 _____

MR 0.52 _____

MDER 0.47 _____

Ottico

spot _____

angolo del fascio 12° _____

UGR < 19 _____

PstLM ≤ 1.0 ² _____

SVM ≤ 0.4 ² _____

Dati elettrici

DALI-2 _____

220-240 V _____

sistema 20.8 W _____

inserto 8.8 W _____

36 V_f _____

250 mA _____

totale inserti 17.7 W _____

classe isolamento 2 _____

sistema 54 lm/W³ _____

inserto 64 lm/W³ _____

1 DALI Addr. _____

Dati fisici

bordo _____

lunghezza 147 mm _____

larghezza 81 mm _____

altezza 48 mm _____

0.34 kg _____

Sagoma

lunghezza 138 mm _____

larghezza 73 mm _____

spessore min. del soffitto 2 mm _____

spessore max. del soffitto 25 mm _____

profondità di incasso 100 mm _____

¹ Codice RAL

² Valore del prodotto contenitore a pieno carico (non regolato)

³ incl. optical losses and the efficiency of the operating device (converter)



SASSO 60 square downlight

trim 2 lamps

048-2612917S 048-2699318 002-90746



Progetto / Tipo

Appunti

Quantità / Data

Istruzioni di montaggio



Calcolatore di illuminazione

