

SASSO 60 round adjustable

trim 2 lamps

048-2622114S 048-2698318 002-90746

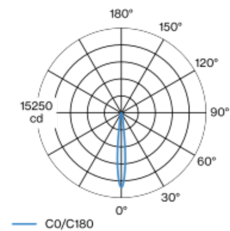


Progetto / Tipo
Appunti
Quantità / Data

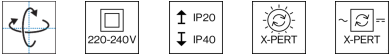
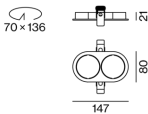


Faretto a incasso rotondo in alluminio pressofuso; a 2 luci; superficie argento opaco; girevole 360° e orientabile 30°; montaggio senza attrezzi con sistema brevettato a moschettone sferico; alloggiamento ovale da incasso; con bordo perimetrale nero intenso; adatto per soffitti con spessore di 2-25 mm; raffreddamento passivo del LED grazie alla geometria ottimizzata del dissipatore; con tecnologia COB (Chip on Board) per la massima efficienza; assenza di ombre multiple; colore della luce 4000 K; binning iniziale MacAdam ≤ 2 SDCM; CRI ≥ 90 ; LED a efficienza energetica con un'elevata resa cromatica; incl. ottica a lente di alta qualità; emissione precisa con angolo di emissione di 12°; UGR ≤ 16 ; luce da lavoro adatta a schermi conform. DIN EN 12464-1; luminanza superiore a $65^\circ \leq 1500 \text{ cd/m}^2$; classe di protezione IP40 in basso (IP20 in alto); classe isolamento 2 220-240V; incl. convertitore DALI-2; sorgente luminosa sostituibile da tecnici specializzati autorizzati; dispositivo di controllo sostituibile da tecnici specializzati autorizzati;

Distribuzione della luce



Disegno prodotto



Generale

Soffitto , Incasso
orientabile max 30°
rotazione 360°
argento opaco
Set di montaggio nero intenso
fronte IP40 , retro IP20
1230 lm

LED

4000 K
CRI ≥ 90
MacAdam iniziale ≤ 2 SDCM
R _g : 98 , R _f : 90 , R _{t(1-15)} : 88
MR 0.8
MDER 0.72

Ottico

spot
angolo del fascio 12°
UGR < 16 , $\geq 65^\circ < 1500 \text{ cd/m}^2$
PstLM ≤ 1.0 ¹
SVM ≤ 0.4 ¹

Dati elettrici

DALI-2
sistema 20.8 W
inserto 8.8 W
36 Vf
250 mA
totale inserti 17.7 W
classe isolamento 2 220-240V
sistema 59 lm/W ²
inserto 69 lm/W ³
1 DALI Addr.

Dati fisici

bordo
lunghezza 147 mm
larghezza 80 mm
altezza 48 mm
0.34 kg

Sagoma

diametro 70 mm
lunghezza 70 mm
larghezza 136 mm
spessore min. del soffitto 2 mm
spessore max. del soffitto 25 mm
profondità di incasso 110 mm

¹ Valore del prodotto contenitore a pieno carico (non regolato)
² incl. optical losses and the efficiency of the operating device (converter)
³ incl. optical losses



SASSO 60 round adjustable

trim 2 lamps

048-2622114S 048-2698318 002-90746



Progetto / Tipo

Appunti

Quantità / Data

Istruzioni di
montaggio



Calcolatore di
illuminazione



SASSO 60 round adjustable

trim 2 lamps
048-2622114S 048-2698318 002-90746



Progetto / Tipo

Appunti

Quantità / Data

Componenti

MOUNTING SET with trim 2 lamps

TIPO	COLORE	L-L-A (MM)	N. ARTICOLO/I
per controsoffitti	nero intenso	147-80-21	048-2698318

POWER SUPPLY

TIPO	L-L-A (MM)	N. ARTICOLO/I
28 W	143-43-30	002-90746

Accessori di montaggio

PRIMED CONCRETE MOUNTING HOUSING

COLORE	L-L-A (MM)	N. ARTICOLO/I
alluminio bianco	614-307-120	048-2695110

Accessori elettrici opzionali

DIN RAIL POWER SUPPLY

TIPO	L-L-A (MM)	N. ARTICOLO/I
160 W	72-90-63	005-6520210

DIN RAIL LED DRIVER

TIPO	L-L-A (MM)	N. ARTICOLO/I
DALI-2 200-1050 mA 2 x 42W	36-88-59	005-6121030

Tipi di interruttori di circuito

Tipo di interruttore automatico	Numero di apparecchi
B10	18
B16	30
C10	23
C16	36

