


SASSO 60 round adjustable

trim 2 lamps

048-2622214S 048-2698317 002-90746

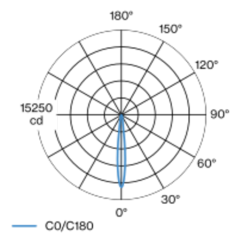


| |
|-----------------|
| Progetto / Tipo |
| Appunti |
| Quantità / Data |

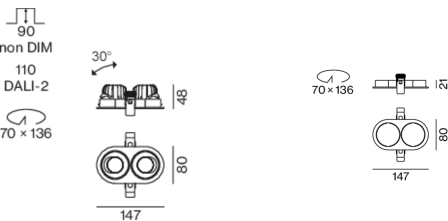


Faretto a incasso rotondo in alluminio pressofuso; a 2 luci; superficie argento opaco; girevole 360° e orientabile 30°; montaggio senza attrezzi con sistema brevettato a moschettone sferico; alloggiamento ovale da incasso; con bordo perimetrale bianco traffico; adatto per soffitti con spessore di 2-25 mm; raffreddamento passivo del LED grazie alla geometria ottimizzata del dissipatore; con tecnologia COB (Chip on Board) per la massima efficienza; assenza di ombre multiple; colore della luce 3500 K; binning iniziale MacAdam ≤ 2 SDCM; CRI ≥ 90 ; LED a efficienza energetica con un'elevata resa cromatica; incl. ottica a lente di alta qualità; emissione precisa con angolo di emissione di 12°; UGR ≤ 16 ; luce da lavoro adatta a schermi conform. DIN EN 12464-1; luminanza superiore a $65^\circ \leq 1500 \text{ cd/m}^2$; classe di protezione IP40 in basso (IP20 in alto); classe isolamento 2 220-240V; incl. convertitore DALI-2; sorgente luminosa sostituibile da tecnici specializzati autorizzati; dispositivo di controllo sostituibile da tecnici specializzati autorizzati;

Distribuzione della luce



Disegno prodotto



Generale

| |
|----------------------------------|
| Soffitto , Incasso |
| orientabile max 30° |
| rotazione 360° |
| argento opaco |
| Set di montaggio bianco traffico |
| fronte IP40 , retro IP20 |
| 1190 lm |

LED

| |
|---|
| 3500 K |
| CRI ≥ 90 |
| MacAdam iniziale ≤ 2 SDCM |
| R _g : 99 , R _f : 90 , R _{t(1-15)} : 87 |
| MR 0.6 |
| MDER 0.54 |

Ottico

| |
|--|
| spot |
| angolo del fascio 12° |
| UGR < 16 , $\geq 65^\circ < 1500 \text{ cd/m}^2$ |
| P _{stLM} ≤ 1.0 ¹ |
| SVM ≤ 0.4 ¹ |

Dati elettrici

| |
|------------------------------|
| DALI-2 |
| 20.8 W |
| inserto 8.8 W |
| 36 V _f |
| 250 mA |
| totale inserti 17.7 W |
| classe isolamento 2 220-240V |
| 57 lm/W |
| inserto 67 lm/W |
| 1 DALI Addr. |

Dati fisici

| |
|------------------|
| bordo |
| lunghezza 147 mm |
| larghezza 80 mm |
| altezza 48 mm |
| 0.34 kg |

Sagoma

| |
|----------------------------------|
| diametro 70 mm |
| lunghezza 70 mm |
| larghezza 136 mm |
| spessore min. del soffitto 2 mm |
| spessore max. del soffitto 25 mm |
| profondità di incasso 110 mm |

¹ Valore del prodotto contenitore a pieno carico (non regolato)



SASSO 60 round adjustable

trim 2 lamps

048-2622214S 048-2698317 002-90746



Progetto / Tipo

Appunti

Quantità / Data

Istruzioni di montaggio



Calcolatore di illuminazione



SASSO 60 round adjustable

trim 2 lamps
048-2622214S 048-2698317 002-90746



Progetto / Tipo

Appunti

Quantità / Data

Componenti

MOUNTING SET with trim 2 lamps

| TIPO | COLORE | L-L-A (MM) | N. ARTICOLO/I |
|--------------------|-----------------|------------|---------------|
| per controsoffitti | bianco traffico | 147-80-21 | 048-2698317 |

POWER SUPPLY

| TIPO | L-L-A (MM) | N. ARTICOLO/I |
|------|------------|---------------|
| 28 W | 143-43-30 | 002-90746 |

Accessori di montaggio

PRIMED CONCRETE MOUNTING HOUSING

| COLORE | L-L-A (MM) | N. ARTICOLO/I |
|------------------|-------------|---------------|
| alluminio bianco | 614-307-120 | 048-2695110 |

Accessori elettrici opzionali

DIN RAIL POWER SUPPLY

| TIPO | L-L-A (MM) | N. ARTICOLO/I |
|-------|------------|---------------|
| 160 W | 72-90-63 | 005-6520210 |

DIN RAIL LED DRIVER

| TIPO | L-L-A (MM) | N. ARTICOLO/I |
|--------------------------------|------------|---------------|
| DALI-2 200-1050 mA 2 x 42W | 36-88-59 | 005-6121030 |

Tipi di interruttori di circuito

| Tipo di interruttore automatico | Numero di apparecchi |
|---------------------------------|----------------------|
| B10 | 18 |
| B16 | 30 |
| C10 | 23 |
| C16 | 36 |

