

MINO 40 reflector

suspended

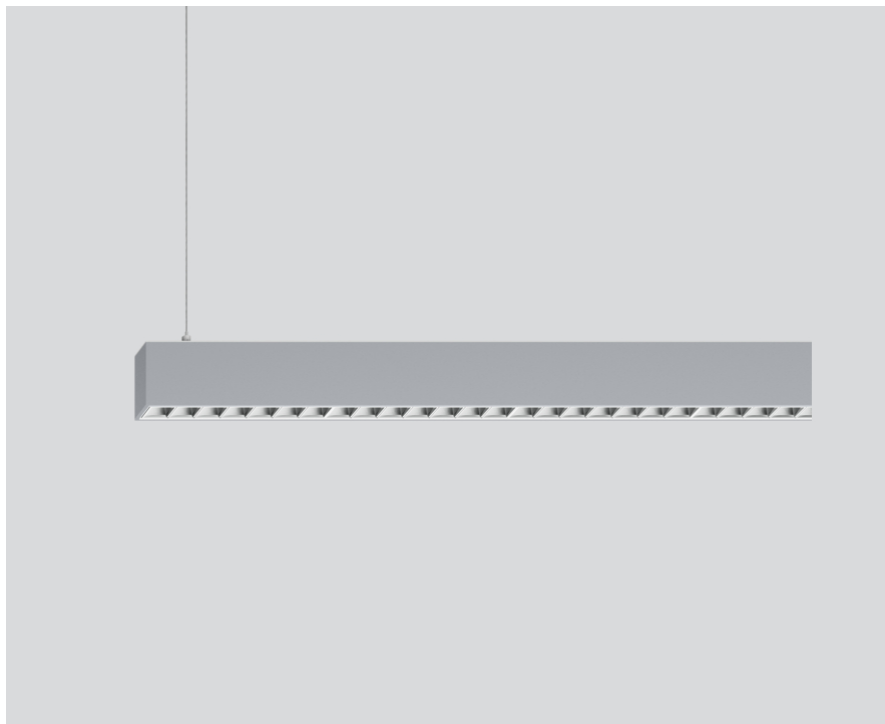
042-121303GR



Progetto / Tipo

Appunti

Quantità / Data



Generale

Soffitto, Sospeso

grigio, RAL9006¹

Riflettore cromato

3020 lm/m

IP20

4510 lm

LED

3000 K

CRI ≥ 90

L90 / 50000 h

MacAdam iniziale ≤ 3 SDCM

R_g: 99, R_f: 91, R₍₁₋₁₅₎: 89

MR 0.61

MDER 0.55

Ottico

Reflector

Symmetric

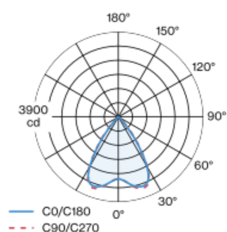
UGR < 19, ≥ 65° < 1500 cd/m²

P_{stLM} ≤ 1.0²

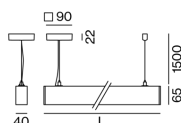
SVM ≤ 0.4²

Corpo faro in profilo in alluminio estruso; testata finale in alluminio impermeabile alla luce; senza viti a vista; modello spigoloso; superficie verniciata a polveri grigio; apparecchio con sospensione a fune da 1500 mm; regolazione altezza senza utensili; incl. cavo di alimentazione (bianco); profilo apparecchio preassemblabile; componenti faro restanti montabili senza attrezzi; inserto LED con riflettore ad alta brillantezza e design sfaccettato; Riflettore cromato; colore della luce 3000 K; binning iniziale MacAdam ≤ 3 SDCM; CRI ≥ 90; 90 % min. del flusso luminoso dopo 50000 ore di esercizio; LED a efficienza energetica con un'elevata resa cromatica; UGR ≤ 19; luce da lavoro adatta a schermi conform. DIN EN 12464-1; luminanza superiore a 65° ≤ 1500 cd/m²; grado protezione IP20; classe isolamento 1 220-240V; cablaggio interno apparecchio senza alogeni; incl. convertitore DALI-2; sorgente luminosa sostituibile da tecnici specializzati autorizzati; dispositivo di controllo sostituibile da tecnici specializzati autorizzati;

Distribuzione della luce



Disegno prodotto



Dati elettrici

DALI-2

36 W

classe isolamento 1 220-240V

125 lm/W

24 W/m

Dati fisici

lunghezza 1508 mm

larghezza 40 mm

altezza 65 mm

¹ Codice RAL

² Valore del prodotto contenitore a pieno carico (non regolato)

Istruzioni di montaggio



Calcolatore di illuminazione

