

# SASSO 60 round downlight

trim 2 lamps

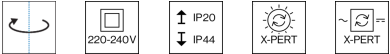
048-2602917S 048-269831G 002-90742



Progetto / Tipo \_\_\_\_\_

Appunti \_\_\_\_\_

Quantità / Data \_\_\_\_\_



## Generale

Soffitto , Incasso \_\_\_\_\_

rotazione 360° \_\_\_\_\_

bianco , RAL9016 <sup>1</sup> \_\_\_\_\_

Set di montaggio alluminio bianco \_\_\_\_\_

fronte IP44 , retro IP20 \_\_\_\_\_

1070 lm \_\_\_\_\_

## LED

2700 K \_\_\_\_\_

CRI ≥ 90 \_\_\_\_\_

MacAdam iniziale ≤ 2 SDCM \_\_\_\_\_

R<sub>g</sub>: 97 , R<sub>f</sub>: 91 , R<sub>f(1-15)</sub>: 87 \_\_\_\_\_

MR 0.52 \_\_\_\_\_

MDER 0.47 \_\_\_\_\_

## Ottico

spot \_\_\_\_\_

angolo del fascio 11° \_\_\_\_\_

UGR < 19 \_\_\_\_\_

PstLM ≤ 1.0 <sup>2</sup> \_\_\_\_\_

SVM ≤ 0.4 <sup>2</sup> \_\_\_\_\_

## Dati elettrici

non DIM \_\_\_\_\_

sistema 20.8 W \_\_\_\_\_

inserto 8.8 W \_\_\_\_\_

36 V<sub>f</sub> \_\_\_\_\_

250 mA \_\_\_\_\_

totale inserti 17.7 W \_\_\_\_\_

classe isolamento 2 220-240V \_\_\_\_\_

sistema 51 lm/W<sup>3</sup> \_\_\_\_\_

inserto 61 lm/W<sup>4</sup> \_\_\_\_\_

## Dati fisici

bordo \_\_\_\_\_

lunghezza 147 mm \_\_\_\_\_

larghezza 80 mm \_\_\_\_\_

altezza 48 mm \_\_\_\_\_

0.28 kg \_\_\_\_\_

## Sagoma

diametro 70 mm \_\_\_\_\_

lunghezza 70 mm \_\_\_\_\_

larghezza 136 mm \_\_\_\_\_

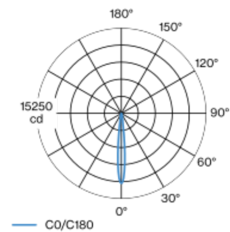
spessore min. del soffitto 2 mm \_\_\_\_\_

spessore max. del soffitto 25 mm \_\_\_\_\_

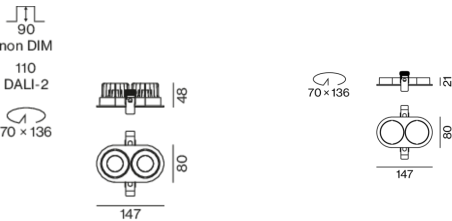
profondità di incasso 90 mm \_\_\_\_\_

Faretto a incasso rotondo in alluminio pressofuso; a 2 luci; superficie bianco; montaggio senza attrezzi con sistema brevettato a moschettone sferico; alloggiamento ovale da incasso; con bordo perimetrale alluminio bianco; adatto per soffitti con spessore di 2-25 mm; raffreddamento passivo del LED grazie alla geometria ottimizzata del dissipatore; con tecnologia COB (Chip on Board) per la massima efficienza; assenza di ombre multiple; colore della luce 2700 K; binning iniziale MacAdam ≤ 2 SDCM; CRI ≥ 90; LED a efficienza energetica con un'elevata resa cromatica; incl. ottica a lente di alta qualità; emissione precisa con angolo di emissione di 11°; UGR ≤ 19; classe di protezione IP44 in basso (IP20 in alto); classe isolamento 2 220-240V; incl. convertitore, non dimmerabile; sorgente luminosa sostituibile da tecnici specializzati autorizzati; dispositivo di controllo sostituibile da tecnici specializzati autorizzati;

## Distribuzione della luce



## Disegno prodotto



# SASSO 60 round downlight

trim 2 lamps

048-2602917S 048-269831G 002-90742



Progetto / Tipo

Appunti

Quantità / Data

## Istruzioni di montaggio



## Calcolatore di illuminazione



# SASSO 60 round downlight

trim 2 lamps

048-2602917S 048-269831G 002-90742



Progetto / Tipo

Appunti

Quantità / Data

## Tipi di interruttori di circuito

Tipo di interruttore automatico	Numero di apparecchi
B10	57
B13	75
B16	92
B20	115
C10	57
C13	75
C16	92
C20	115

## Componenti

### MOUNTING SET with trim 2 lamps

TIPO per controsoffitti	COLORE alluminio bianco	L-L-A (MM) 147-80-21	N. ARTICOLO/I 048-269831G
----------------------------	----------------------------	-------------------------	------------------------------

### POWER SUPPLY

TIPO 10 W	L-L-A (MM) 65-39-20	N. ARTICOLO/I 002-90742
--------------	------------------------	----------------------------

## Accessori di montaggio

### PRIMED CONCRETE MOUNTING HOUSING

COLORE alluminio bianco	L-L-A (MM) 614-307-120	N. ARTICOLO/I 048-2695110
----------------------------	---------------------------	------------------------------

## Accessori elettrici opzionali

### DIN RAIL POWER SUPPLY

TIPO 160 W	L-L-A (MM) 72-90-63	N. ARTICOLO/I 005-6520210
---------------	------------------------	------------------------------

### DIN RAIL LED DRIVER

TIPO DALI-2   200-1050 mA   2 x 42W	L-L-A (MM) 36-88-59	N. ARTICOLO/I 005-6121030
--	------------------------	------------------------------

