

SASSO 60 square downlight

trim 2 lamps


048-2612017S 048-2699318 002-90742



Progetto / Tipo

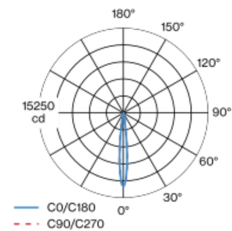
Appunti

Quantità / Data

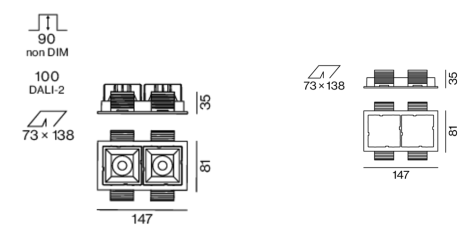


Faro da incasso quadrato in alluminio pressofuso; a 2 luci; superficie bianco; montaggio senza attrezzi con sistema brevettato a moschettone sferico; cassaforma rettangolare; con bordo perimetrale nero intenso; adatto per soffitti con spessore di 2-25 mm; raffreddamento passivo del LED grazie alla geometria ottimizzata del dissipatore; con tecnologia COB (Chip on Board) per la massima efficienza; assenza di ombre multiple; colore della luce 3000 K; binning iniziale MacAdam ≤ 2 SDCM; CRI ≥ 90 ; LED a efficienza energetica con un'elevata resa cromatica; incl. ottica a lente di alta qualità; emissione precisa con angolo di emissione di 12°; UGR ≤ 19 ; classe di protezione IP44 in basso (IP20 in alto); classe isolamento 2 220-240V; incl. convertitore, non dimmerabile; scatola di allacciamento per cablaggio passante, tripolare o pentapolare, disponibile come accessorio; accessorio indicato a parte; sorgente luminosa sostituibile da tecnici specializzati autorizzati; dispositivo di controllo sostituibile da tecnici specializzati autorizzati;

Distribuzione della luce



Disegno prodotto



↑ IP20
↓ IP44

220-240V

X-PERT

UGR
 ≤ 19

CRI
 ≥ 90

X-PERT

Generale

Soffitto , Incasso

bianco , RAL9016 ¹

Set di montaggio nero intenso

fronte IP44 , retro IP20

1170 lm

LED

3000 K

CRI ≥ 90

MacAdam iniziale ≤ 2 SDCM

R_g: 99 , R_f: 90 , R_{i(1-15)}: 87

MR 0.6

MDER 0.54

Ottico

spot

beam angle 12°

UGR < 19

PstLM ≤ 1.0 ²

SVM ≤ 0.4 ²

Dati elettrici

non DIM

20.8 W

inserto 8.8 W

36 Vf

250 mA

totale inserti 17.7 W

classe isolamento 2 220-240V

56 lm/W

inserto 66 lm/W

Dati fisici

bordo

length 147 mm

width 81 mm

altezza 48 mm

0.28 kg

Sagoma

length 138 mm

width 73 mm

min. ceiling thickness 2 mm

max. ceiling thickness 25 mm

recessed depth 90 mm

¹ Codice RAL

² Valore del prodotto contenitore a pieno carico (non regolato)

Istruzioni di montaggio



Calcolatore di illuminazione



SASSO 60 square downlight

trim 2 lamps
048-2612017S 048-2699318 002-90742



Progetto / Tipo

Appunti

Quantità / Data

Tipi di interruttori di circuito

Tipo di interruttore automatico	Numero di apparecchi
B10	57
B13	75
B16	92
B20	115
C10	57
C13	75
C16	92
C20	115

Componenti

MOUNTING SET with trim 2 lamps

TIPO per controsoffitti	COLORE nero intenso	L-L-A (MM) 147-81-35	N. ARTICOLO/I 048-2699318
----------------------------	------------------------	-------------------------	------------------------------



POWER SUPPLY

TIPO 10 W	L-L-A (MM) 65-39-20	N. ARTICOLO/I 002-90742
--------------	------------------------	----------------------------



Accessori di montaggio

THROUGH WIRING CONNECTION BOX

TIPO non DIM cavo ø 4 – 12 mm	L-L-A (MM) 105-58-30	N. ARTICOLO/I 005-2531110
DALI cavo ø 4 – 12 mm	105-58-30	005-2551110



Accessori di montaggio

PRIMED CONCRETE MOUNTING HOUSING

COLORE alluminio bianco	L-L-A (MM) 614-307-120	N. ARTICOLO/I 048-2695110
----------------------------	---------------------------	------------------------------



Accessori elettrici opzionali

DIN RAIL POWER SUPPLY

TIPO 160 W	L-L-A (MM) 72-90-63	N. ARTICOLO/I 005-6520210
---------------	------------------------	------------------------------



DIN RAIL LED DRIVER

TIPO DALI-2 200-1050 mA 2 x 42W	L-L-A (MM) 36-88-59	N. ARTICOLO/I 005-6121030
--	------------------------	------------------------------



[*048-2612017S 048-2699318 002-90742*] I dati tecnici indicati sono valori caratteristici per una temperatura ambiente di 25°C. I dati relativi al flusso luminoso sono inizialmente soggetti a una tolleranza del +/- 10%, quelli relativi alla potenza di allacciamento a una tolleranza del +/- 10% e quelli relativi alla temperatura di colore a una tolleranza di +/- 150 Kelvin. Non si risponde di eventuali refusi ed errori di stampa. Si applicano le condizioni generali di contratto (CGC) della XAL GmbH.
© XAL GmbH · Auer-Welsbach-Gasse 36 · 8055 Graz · Austria · www.xal.com