

# SASSO 60 square downlight

trim

048-2612917M 048-269731G 002-90742



Progetto / Tipo

Appunti

Quantità / Data



## Generale

Soffitto , Incasso

bianco , RAL 9016 <sup>1</sup>

Set di montaggio alluminio bianco

fronte IP44 , retro IP20

1050 lm

apparecchio 99 lm/W<sup>2</sup>

## LED

2700 K

CRI  $\geq$  90

L80 / 50000 h

MacAdam iniziale  $\leq$  2 SDCM

R<sub>g</sub>: 97 , R<sub>f</sub>: 91 , R<sub>(1-15)</sub>: 87

MR 0.52

MDER 0.47

## Ottico

medium

angolo del fascio 27°

UGR  $\leq$  19

P<sub>stLM</sub>  $\leq$  1.0 <sup>3</sup>

SVM  $\leq$  0.4 <sup>3</sup>

Faro da incasso quadrato in alluminio pressofuso; a 1 luce; superficie bianco; montaggio senza attrezzi con sistema brevettato a moschettone sferico; cassaforma quadrata; con bordo perimetrale alluminio bianco; adatto per soffitti con spessore di 2-25 mm; raffreddamento passivo del LED grazie alla geometria ottimizzata del dissipatore; con tecnologia COB (Chip on Board) per la massima efficienza; assenza di ombre multiple; colore della luce 2700 K; binning iniziale MacAdam  $\leq$  2 SDCM; CRI  $\geq$  90; 80 % min. del flusso luminoso dopo 50000 ore di esercizio; LED a efficienza energetica con un'elevata resa cromatica; incl. ottica a lente di alta qualità; emissione precisa con angolo di emissione di 27°; UGR  $\leq$  19; classe di protezione IP44 in basso (IP20 in alto); classe isolamento 2; 220-240 V; incl. convertitore, non dimmerabile; scatola di allacciamento per cablaggio passante, tripolare o pentapolare, disponibile come accessorio; accessorio indicato a parte; sorgente luminosa sostituibile da tecnici specializzati autorizzati; dispositivo di controllo sostituibile da tecnici specializzati autorizzati;

## Dati elettrici

non DIM

220-240 V

sistema 12.5 W

apparecchio 10.6 W

36 Vf

300 mA

classe isolamento 2

## Dati fisici

bordo

lunghezza 80 mm

larghezza 80 mm

altezza 48 mm

0.23 kg

## Sagoma

lunghezza 73 mm

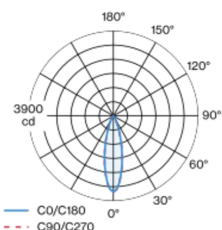
larghezza 73 mm

spessore min. del soffitto 2 mm

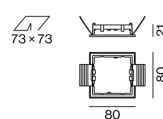
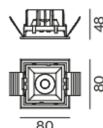
spessore max. del soffitto 25 mm

profondità di incasso 60 mm

## Distribuzione della luce



## Disegno prodotto



<sup>1</sup> Codice RAL

<sup>2</sup> APPARECCHIO: con considerazione di perdite ottiche e dell'unità di controllo. SISTEMA: con considerazione di perdite ottiche, dell'unità di controllo ed efficienza del dispositivo.

<sup>3</sup> Valore del prodotto contenitore a pieno carico (non regolato)

# SASSO 60 square downlight

trim

048-2612917M 048-269731G 002-90742



Progetto / Tipo

Appunti

Quantità / Data

**Istruzioni di  
montaggio**



**Calcolatore di  
illuminazione**

