

SASSO 60 round adjustable

trim 2 lamps

048-2622219S 048-2698317 002-90742



Progetto / Tipo

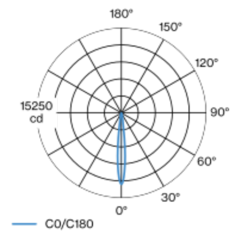
Appunti

Quantità / Data

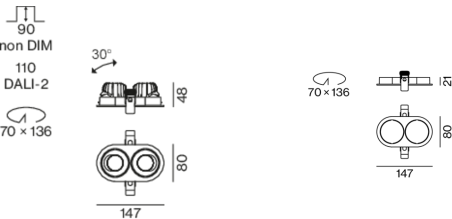







Faretto a incasso rotondo in alluminio pressofuso; a 2 luci; superficie dorato; girevole 360° e orientabile 30°; montaggio senza attrezzi con sistema brevettato a moschettone sferico; alloggiamento ovale da incasso; con bordo perimetrale bianco traffico; adatto per soffitti con spessore di 2-25 mm; raffreddamento passivo del LED grazie alla geometria ottimizzata del dissipatore; con tecnologia COB (Chip on Board) per la massima efficienza; assenza di ombre multiple; colore della luce 3500 K; binning iniziale MacAdam ≤ 2 SDCM; CRI ≥ 90 ; LED a efficienza energetica con un'elevata resa cromatica; incl. ottica a lente di alta qualità; emissione precisa con angolo di emissione di 12°; UGR ≤ 16 ; luce da lavoro adatta a schermi conform. DIN EN 12464-1; luminanza superiore a $65^\circ \leq 1500 \text{ cd/m}^2$; classe di protezione IP40 in basso (IP20 in alto); classe isolamento 2 220-240V; incl. convertitore, non dimmerabile; sorgente luminosa sostituibile da tecnici specializzati autorizzati; dispositivo di controllo sostituibile da tecnici specializzati autorizzati;

Distribuzione della luce



Disegno prodotto



Generale

Soffitto , Incasso

orientabile max 30°

rotazione 360°

dorato , RAL260-M¹

Set di montaggio bianco traffico

fronte IP40 , retro IP20

1030 lm

LED

3500 K

CRI ≥ 90

MacAdam iniziale ≤ 2 SDCM

R_g: 99 , R_f: 90 , R_{t(1-15)}: 87

MR 0.6

MDER 0.54

Ottico

spot

angolo del fascio 12°

UGR < 16 , $\geq 65^\circ$ <1500 cd/m²

P_{stLM} ≤ 1.0 ²

SVM ≤ 0.4 ²

Dati elettrici

non DIM

sistema 20.8 W

inserto 8.8 W

36 Vf

250 mA

totale inserti 17.7 W

classe isolamento 2 220-240V

sistema 50 lm/W³

inserto 58 lm/W⁴

Dati fisici

bordo

lunghezza 147 mm

larghezza 80 mm

altezza 48 mm

0.28 kg

Sagoma

diametro 70 mm

lunghezza 70 mm

larghezza 136 mm

spessore min. del soffitto 2 mm

spessore max. del soffitto 25 mm

profondità di incasso 90 mm

¹ Codice RAL
² Valore del prodotto contenitore a pieno carico (non regolato)
³ incl. optical losses and the efficiency of the operating device (converter)
⁴ incl. optical losses



SASSO 60 round adjustable

trim 2 lamps

048-2622219S 048-2698317 002-90742



Progetto / Tipo

Appunti

Quantità / Data

Istruzioni di
montaggio



Calcolatore di
illuminazione



SASSO 60 round adjustable

trim 2 lamps
048-2622219S 048-2698317 002-90742



Progetto / Tipo

Appunti

Quantità / Data

Tipi di interruttori di circuito

Tipo di interruttore automatico	Numero di apparecchi
B10	57
B13	75
B16	92
B20	115
C10	57
C13	75
C16	92
C20	115

Componenti

MOUNTING SET with trim 2 lamps

TIPO per controsoffitti	COLORE bianco traffico	L-L-A (MM) 147-80-21	N. ARTICOLO/I 048-2698317
----------------------------	---------------------------	-------------------------	------------------------------



POWER SUPPLY

TIPO 10 W	L-L-A (MM) 65-39-20	N. ARTICOLO/I 002-90742
--------------	------------------------	----------------------------



Accessori di montaggio

PRIMED CONCRETE MOUNTING HOUSING

COLORE alluminio bianco	L-L-A (MM) 614-307-120	N. ARTICOLO/I 048-2695110
----------------------------	---------------------------	------------------------------



Accessori elettrici opzionali

DIN RAIL POWER SUPPLY

TIPO 160 W	L-L-A (MM) 72-90-63	N. ARTICOLO/I 005-6520210
---------------	------------------------	------------------------------



DIN RAIL LED DRIVER

TIPO DALI-2 200-1050 mA 2 x 42W	L-L-A (MM) 36-88-59	N. ARTICOLO/I 005-6121030
--	------------------------	------------------------------

