

BO 32 intrack 1 lamp

180-713063XM



Progetto / Tipo

Appunti

Quantità / Data



Generale

Soffitto , Binario

orientabile max 90°

rotazione 360°

colori speciali

IP20

804 lm

LED

4000 K

CRI ≥ 90

L80 / 50000 h

MacAdam iniziale ≤ 2 SDCM

R_g: 97 , R_f: 90 , R₍₁₋₁₅₎: 89

MR 0.81

MDER 0.74

Ottico

medium

beam angle 23°

Dati elettrici

DALI-2

10.7 W

classe isolamento 2 220-240V

75 lm/W

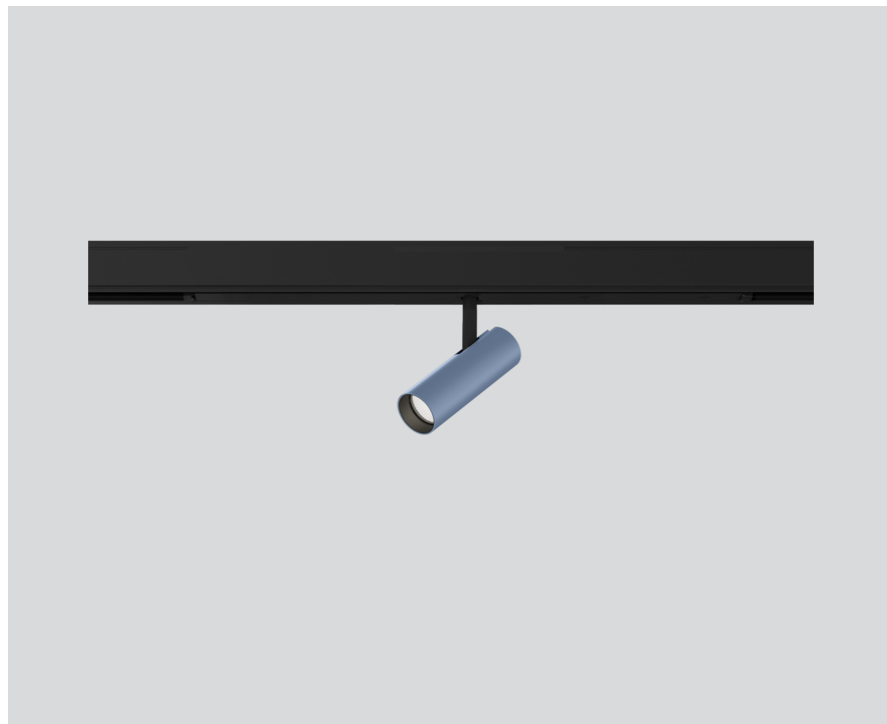
1 DALI Addr.

Dati fisici

diameter 32 mm

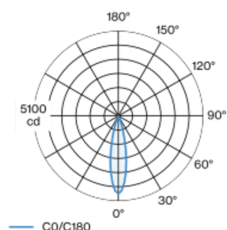
altezza 100 mm

Calcolatore di illuminazione



Faretto per binario in alluminio pressofuso con adattatore trifase; design classico ed elegante per le massime esigenze; a 1 luce; faretto cilindrica; superficie verniciata a polveri colori speciali; testata girevole 360° e orient. 90°; convertitore integrato nell'adattatore per binari elettrificati; raffreddamento passivo del LED grazie alla geometria ottimizzata del dissipatore; con tecnologia COB (Chip on Board) per la massima efficienza; assenza di ombre multiple; colore della luce 4000 K; binning iniziale MacAdam ≤ 2 SDCM; CRI ≥ 90; 80 % min. del flusso luminoso dopo 50000 ore di esercizio; LED a efficienza energetica con un'elevata resa cromatica; riflettore d'alta qualità con ottica sfaccettata in alluminio applicato a vapore; emissione precisa con angolo di emissione di 23°; ottimo anti-abbagliamento con livelli punto luce rientrati; unità ottico disponibile come accessorio; accessorio indicato a parte; grado protezione IP20; classe isolamento 2 220-240V; adattatore per installazione senza utensili o scorrimento in vari binari trifase; adattatore a filo con i binari elettrificati; incl. convertitore DALI-2; comfort visivo con il dimming analogico senza sfarfallio (livello minimo 1%); sorgente luminosa sostituibile da tecnici specializzati autorizzati; dispositivo di controllo sostituibile da tecnici specializzati autorizzati;

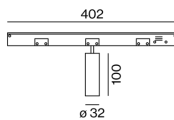
Distribuzione della luce



medium 23°

h (m)	EO° (lx)	ø (m)
1	4660	0.41
2	1170	0.82
3	520	1.22
4	290	1.63
5	190	2.04

Disegno prodotto



BO 32 intrack 1 lamp

180-713063XM



Progetto / Tipo

Appunti

Quantità / Data

Fattore di manutenzione

Tempo di funzionamento [h]	10 000	20 000	30 000	40 000	50 000
LLMF	0.96	0.92	0.88	0.85	0.81
LSF	1	1	1	1	1

MF	LMF × RSMF × LLMF × LSF	RSMF ^a	Fattore di manutenzione del locale
MF	Fattore di manutenzione	LLMF	Fattore di manutenzione del flusso luminoso
LMF ^a	Fattore di manutenzione dell'apparecchio	LSF	Fattore di sopravvivenza della lampada

^a Secondo "CIE 97, Maintenance of indoor electric lighting systems", 2005, ISBN 3-900-734-34-8. I valori devono essere determinati dal pianificatore.

Accessori ottici

HONEYCOMB LOUVER

COLORE	Ø (MM)	N. ARTICOLO/I
nero intenso	30	007-1965168



Accessori ottici

OVAL LENS

Ø (MM)	N. ARTICOLO/I
30	007-1965860



SOFT LENS

Ø (MM)	N. ARTICOLO/I
30	007-1965960



WALLWASHER LENS

Ø (MM)	N. ARTICOLO/I
30	007-1965760

