

# BO 32 intrack 1 lamp


180-7130737S



Progetto / Tipo

Appunti

Quantità / Data



## Generale

Soffitto , Binario

orientabile max 90°

rotazione 360°

bianco , RAL9016 <sup>1</sup>

IP20

737 lm

## LED

3000 K

CRI ≥ 90

L80 / 50000 h

MacAdam iniziale ≤ 2 SDCM

R<sub>g</sub>: 97 , R<sub>f</sub>: 90 , R<sub>(1-15)</sub>: 89

MR 0.7

MDER 0.63

## Ottico

spot

beam angle 18°

## Dati elettrici

DALI-2

10.7 W

classe isolamento 2 220-240V

69 lm/W

1 DALI Addr.

## Dati fisici

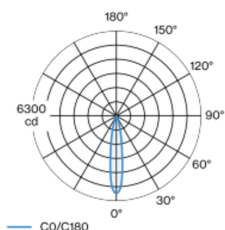
diameter 32 mm

altezza 100 mm

<sup>1</sup> Codice RAL

Faretto per binario in alluminio pressofuso con adattatore trifase; design classico ed elegante per le massime esigenze; a 1 luce; faretto cilindrica; superficie verniciata a polveri bianco; testata girevole 360° e orient. 90°; convertitore integrato nell'adattatore per binari elettrificati; raffreddamento passivo del LED grazie alla geometria ottimizzata del dissipatore; con tecnologia COB (Chip on Board) per la massima efficienza; assenza di ombre multiple; colore della luce 3000 K; binning iniziale MacAdam ≤ 2 SDCM; CRI ≥ 90; 80 % min. del flusso luminoso dopo 50000 ore di esercizio; LED a efficienza energetica con un'elevata resa cromatica; riflettore d'alta qualità con ottica sfaccettata in alluminio applicato a vapore; emissione precisa con angolo di emissione di 18°; ottimo anti-abbagliamento con livelli punto luce rientrati; unità ottico disponibile come accessorio; accessorio indicato a parte; grado protezione IP20; classe isolamento 2 220-240V; adattatore per installazione senza utensili o scorrimento in vari binari trifase; adattatore a filo con i binari elettrificati; incl. convertitore DALI-2; comfort visivo con il dimming analogico senza sfarfallio (livello minimo 1%); sorgente luminosa sostituibile da tecnici specializzati autorizzati; dispositivo di controllo sostituibile da tecnici specializzati autorizzati;

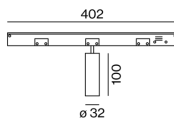
## Distribuzione della luce



spot 18°

h (m)	EO° (lx)	ø (m)
1	5730	0.31
2	1430	0.62
3	640	0.92
4	360	1.23
5	230	1.54

## Disegno prodotto



## Calcolatore di illuminazione



[180-7130737S] I dati tecnici indicati sono valori caratteristici per una temperatura ambiente di 25°C. I dati relativi al flusso luminoso sono inizialmente soggetti a una tolleranza del +/- 10%, quelli relativi alla potenza di allacciamento a una tolleranza del +/- 10% e quelli relativi alla temperatura di colore a una tolleranza di +/- 150 Kelvin. Non si risponde di eventuali refusi ed errori di stampa. Si applicano le condizioni generali di contratto (CGC) della XAL GmbH.  
© XAL GmbH · Auer-Welsbach-Gasse 36 · 8055 Graz · Austria · www.xal.com

02.10.2024

# BO 32 intrack 1 lamp

180-7130737S



Progetto / Tipo

Appunti

Quantità / Data

## Fattore di manutenzione

Tempo di funzionamento [h]	10 000	20 000	30 000	40 000	50 000
LLMF	0.964	0.923	0.884	0.847	0.811
LSF	1	1	1	1	1

MF	LMF × RSMF × LLMF × LSF	RSMF <sup>a</sup>	Fattore di manutenzione del locale
MF	Fattore di manutenzione	LLMF	Fattore di manutenzione del flusso luminoso
LMF <sup>a</sup>	Fattore di manutenzione dell'apparecchio	LSF	Fattore di sopravvivenza della lampada

<sup>a</sup> Secondo "CIE 97, Maintenance of indoor electric lighting systems", 2005, ISBN 3-900-734-34-8. I valori devono essere determinati dal pianificatore.

## Accessori ottici

### HONEYCOMB LOUVER

COLORE	Ø (MM)	N. ARTICOLO/I
nero intenso	30	007-1965168



## Accessori ottici

### OVAL LENS

Ø (MM)	N. ARTICOLO/I
30	007-1965860



### SOFT LENS

Ø (MM)	N. ARTICOLO/I
30	007-1965960



### WALLWASHER LENS

Ø (MM)	N. ARTICOLO/I
30	007-1965760

