

BO 45 intrack 1 lamp

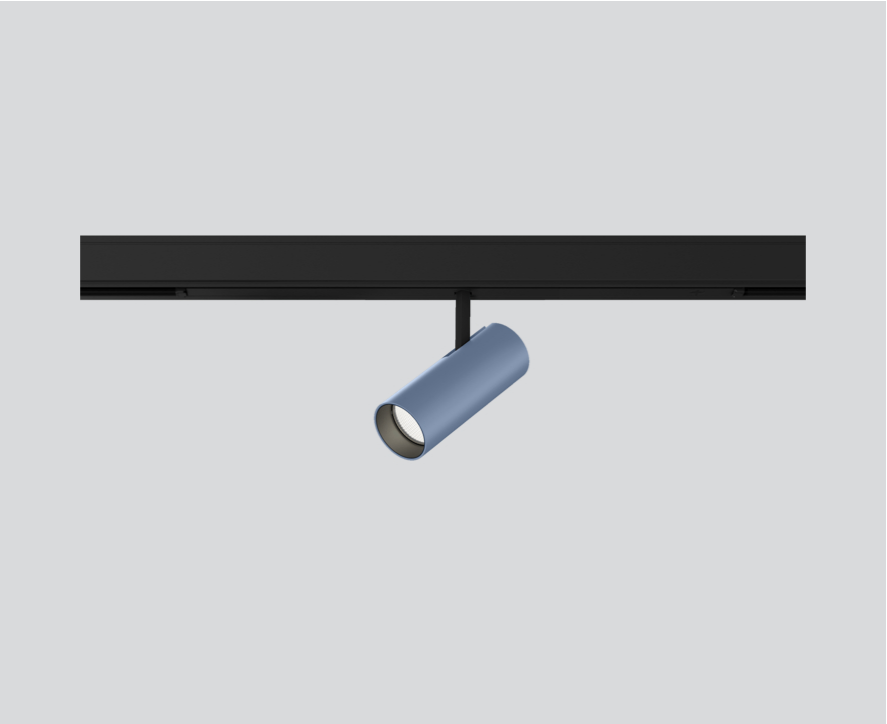
180-723043XV



Progetto / Tipo _____

Appunti _____

Quantità / Data _____



Generale

Soffitto , Binario _____

orientabile max 90° _____

rotazione 360° _____

colori speciali _____

IP20 _____

346 lm _____

LED

2700 K _____

CRI ≥ 90 _____

L85 / 50000 h _____

MacAdam iniziale ≤ 3 SDCM _____

R_g: 99 , R_f: 91 , R₍₁₋₁₅₎: 89 _____

MR 0.54 _____

MDER 0.49 _____

Ottico

super spot _____

beam angle 8° _____

Dati elettrici

DALI-2 _____

8.5 W _____

classe isolamento 2 220-240V _____

41 lm/W _____

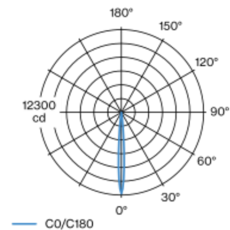
1 DALI Addr. _____

Dati fisici

diameter 45 mm _____

altezza 120 mm _____

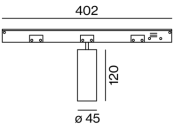
Distribuzione della luce



super spot 8°

| h (m) | E0° (lx) | ø (m) |
|-------|----------|-------|
| 1 | 12100 | 0.14 |
| 2 | 3000 | 0.28 |
| 3 | 1300 | 0.41 |
| 4 | 800 | 0.55 |
| 5 | 500 | 0.69 |

Disegno prodotto



Calcolatore di illuminazione



BO 45 intrack 1 lamp

180-723043XV



Progetto / Tipo

Appunti

Quantità / Data

Fattore di manutenzione

| Tempo di funzionamento [h] | 10 000 | 20 000 | 30 000 | 40 000 | 50 000 |
|----------------------------|--------|--------|--------|--------|--------|
| LLMF | 0.98 | 0.95 | 0.92 | 0.89 | 0.86 |
| LSF | 1 | 1 | 1 | 1 | 1 |

| | | | |
|------------------|--|-------------------|---|
| MF | LMF × RSMF × LLMF × LSF | RSMF ^a | Fattore di manutenzione del locale |
| MF | Fattore di manutenzione | LLMF | Fattore di manutenzione del flusso luminoso |
| LMF ^a | Fattore di manutenzione dell'apparecchio | LSF | Fattore di sopravvivenza della lampada |

^a Secondo "CIE 97, Maintenance of indoor electric lighting systems", 2005, ISBN 3-900-734-34-8. I valori devono essere determinati dal pianificatore.

Accessori ottici

HONEYCOMB LOUVER

| | | |
|--------------|--------|---------------|
| COLORE | Ø (MM) | N. ARTICOLO/I |
| nero intenso | 42 | 007-1965188 |



Accessori ottici

OVAL LENS

| | |
|--------|---------------|
| Ø (MM) | N. ARTICOLO/I |
| 42 | 007-1965880 |



SOFT LENS

| | |
|--------|---------------|
| Ø (MM) | N. ARTICOLO/I |
| 42 | 007-1965980 |



WALLWASHER LENS

| | |
|--------|---------------|
| Ø (MM) | N. ARTICOLO/I |
| 42 | 007-1965780 |

