

# BO 45 intrack 1 lamp


180-7230737M



Progetto / Tipo

Appunti

Quantità / Data



## Generale

Soffitto , Binario

orientabile max 90°

rotazione 360°

bianco , RAL9016 <sup>1</sup>

IP20

1290 lm

## LED

3000 K

CRI ≥ 90

L80 / 50000 h

MacAdam iniziale ≤ 2 SDCM

R<sub>g</sub>: 97 , R<sub>f</sub>: 90 , R<sub>(1-15)</sub>: 89

MR 0.7

MDER 0.63

## Ottico

medium

beam angle 24°

## Dati elettrici

DALI-2

15.9 W

classe isolamento 2 220-240V

81 lm/W

1 DALI Addr.

## Dati fisici

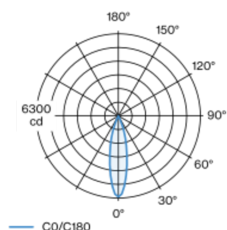
diameter 45 mm

altezza 120 mm

<sup>1</sup> Codice RAL

Faretto per binario in alluminio pressofuso con adattatore trifase; design classico ed elegante per le massime esigenze; a 1 luce; faretto cilindrica; superficie verniciata a polveri bianco; testata girevole 360° e orient. 90°; convertitore integrato nell'adattatore per binari elettrificati; raffreddamento passivo del LED grazie alla geometria ottimizzata del dissipatore; con tecnologia COB (Chip on Board) per la massima efficienza; assenza di ombre multiple; colore della luce 3000 K; binning iniziale MacAdam ≤ 2 SDCM; CRI ≥ 90; 80 % min. del flusso luminoso dopo 50000 ore di esercizio; LED a efficienza energetica con un'elevata resa cromatica; riflettore d'alta qualità con ottica sfaccettata in alluminio applicato a vapore; emissione precisa con angolo di emissione di 24°; ottimo anti-abbagliamento con livelli punto luce rientrati; unità ottico disponibile come accessorio; accessorio indicato a parte; grado protezione IP20; classe isolamento 2 220-240V; adattatore per installazione senza utensili o scorrimento in vari binari trifase; adattatore a filo con i binari elettrificati; incl. convertitore DALI-2; comfort visivo con il dimming analogico senza sfarfallio (livello minimo 1%); sorgente luminosa sostituibile da tecnici specializzati autorizzati; dispositivo di controllo sostituibile da tecnici specializzati autorizzati;

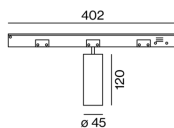
## Distribuzione della luce



medium 24°

| h (m) | EO° (lx) | ø (m) |
|-------|----------|-------|
| 1     | 6210     | 0.43  |
| 2     | 1550     | 0.86  |
| 3     | 690      | 1.30  |
| 4     | 390      | 1.73  |
| 5     | 250      | 2.16  |

## Disegno prodotto



## Calcolatore di illuminazione



# BO 45 intrack 1 lamp

180-7230737M



Progetto / Tipo

Appunti

Quantità / Data

## Fattore di manutenzione

| Tempo di funzionamento [h] | 10 000 | 20 000 | 30 000 | 40 000 | 50 000 |
|----------------------------|--------|--------|--------|--------|--------|
| LLMF                       | 0.964  | 0.923  | 0.884  | 0.847  | 0.811  |
| LSF                        | 1      | 1      | 1      | 1      | 1      |

|                  |  |                   |   |
|------------------|--|-------------------|---|
| MF               | LMF × RSMF × LLMF × LSF                  | RSMF <sup>a</sup> | Fattore di manutenzione del locale          |
| MF               | Fattore di manutenzione                  | LLMF              | Fattore di manutenzione del flusso luminoso |
| LMF <sup>a</sup> | Fattore di manutenzione dell'apparecchio | LSF               | Fattore di sopravvivenza della lampada      |

<sup>a</sup> Secondo "CIE 97, Maintenance of indoor electric lighting systems", 2005, ISBN 3-900-734-34-8. I valori devono essere determinati dal pianificatore.

## Accessori ottici

### HONEYCOMB LOUVER

|              |        |               |
|--------------|--------|---------------|
| COLORE       | Ø (MM) | N. ARTICOLO/I |
| nero intenso | 42     | 007-1965188   |



## Accessori ottici

### OVAL LENS

|        |               |
|--------|---------------|
| Ø (MM) | N. ARTICOLO/I |
| 42     | 007-1965880   |



### SOFT LENS

|        |               |
|--------|---------------|
| Ø (MM) | N. ARTICOLO/I |
| 42     | 007-1965980   |



### WALLWASHER LENS

|        |               |
|--------|---------------|
| Ø (MM) | N. ARTICOLO/I |
| 42     | 007-1965780   |

