

BO 45 intrack 1 lamp


180-723073XS



Progetto / Tipo _____

Appunti _____

Quantità / Data _____



Generale

Soffitto , Binario _____

orientabile max 90° _____

rotazione 360° _____

colori speciali _____

IP20 _____

1120 lm _____

LED

3000 K _____

CRI ≥ 90 _____

L80 / 50000 h _____

MacAdam iniziale ≤ 2 SDCM _____

R_g: 97 , R_f: 90 , R_{t(1-15)}: 89 _____

MR 0.7 _____

MDER 0.63 _____

Ottico

spot _____

angolo del fascio 12° _____

Dati elettrici

DALI-2 _____

15.1 W _____

classe isolamento 2 220-240V _____

74 lm/W _____

1 DALI Addr. _____

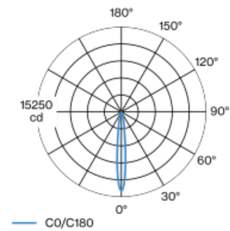
Dati fisici

diametro 45 mm _____

altezza 120 mm _____

Faretto per binario in alluminio pressofuso con adattatore trifase; design classico ed elegante per le massime esigenze; a 1 luce; faretto cilindrica; superficie verniciata a polveri colori speciali; testata girevole 360° e orient. 90°; convertitore integrato nell'adattatore per binari elettrificati; raffreddamento passivo del LED grazie alla geometria ottimizzata del dissipatore; con tecnologia COB (Chip on Board) per la massima efficienza; assenza di ombre multiple; colore della luce 3000 K; binning iniziale MacAdam ≤ 2 SDCM; CRI ≥ 90; 80 % min. del flusso luminoso dopo 50000 ore di esercizio; LED a efficienza energetica con un'elevata resa cromatica; riflettore d'alta qualità con ottica sfaccettata in alluminio applicato a vapore; emissione precisa con angolo di emissione di 12°; ottimo anti-abbagliamento con livelli punto luce rientrati; unità ottico disponibile come accessorio; accessorio indicato a parte; grado protezione IP20; classe isolamento 2 220-240V; adattatore per installazione senza utensili o scorrimento in vari binari trifase; adattatore a filo con i binari elettrificati; incl. convertitore DALI-2; comfort visivo con il dimming analogico senza sfarfallio (livello minimo 1%); sorgente luminosa sostituibile da tecnici specializzati autorizzati; dispositivo di controllo sostituibile da tecnici specializzati autorizzati;

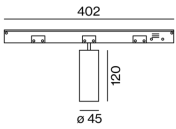
Distribuzione della luce



spot 12°

h (m)	EO° (lx)	ø (m)
1	14200	0.21
2	3500	0.42
3	1600	0.63
4	900	0.84
5	600	1.06

Disegno prodotto



Calcolatore di illuminazione

