

# MITA square 200

trim

074-8314137R



Progetto / Tipo

Appunti

Quantità / Data



## Generale

Soffitto , Incasso

bianco , RAL 9016 <sup>1</sup>

Riflettore cromato

IP20

1810 lm

## LED

4000 K

CRI  $\geq 90$

L90 / 50000 h

MacAdam iniziale  $\leq 3$  SDCM

R<sub>g</sub>: 99 , R<sub>r</sub>: 92 , R<sub>t(1-15)</sub>: 90

MR 0.81

MDER 0.74

## Ottico

Reflector

symmetric

UGR  $< 19$  ,  $\geq 65^\circ$   $< 1500$  cd/m<sup>2</sup>

PstLM  $\leq 1.0$  <sup>2</sup>

SVM  $\leq 0.4$  <sup>2</sup>

## Dati elettrici

DALI-2

220-240 V

sistema 13.8 W

sistema 131 lm/W<sup>3</sup>

classe isolamento 2

1 DALI Addr.

## Dati fisici

bordo

lunghezza 206 mm

larghezza 206 mm

altezza 43 mm

1.3 kg

## Sagoma

lunghezza 197 mm

larghezza 197 mm

spessore min. del soffitto 2 mm

spessore max. del soffitto 25 mm

profondità di incasso 60 mm

<sup>1</sup> Codice RAL


<sup>2</sup> Valore del prodotto contenitore a pieno carico (non regolato)

<sup>3</sup> APPARECCHIO: con considerazione di perdite ottiche e dell'unità di controllo. SISTEMA: con considerazione di perdite ottiche, dell'unità di controllo ed efficienza del dispositivo.

## Istruzioni di montaggio

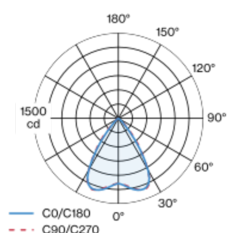


## Calcolatore di illuminazione

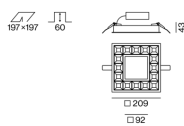


Corpo faro quadrato in alluminio pressofuso; forma estremamente sottile; apparecchio da incasso con bordo; adatto per soffitti con spessore di 2-25 mm; superficie verniciata a polveri bianco; copertura cieca per l'inserimento nel vano interno disponibile come accessorio; accessorio indicato a parte; colore della luce 4000 K; binning iniziale MacAdam  $\leq 3$  SDCM; CRI  $\geq 90$ ; 90 % min. del flusso luminoso dopo 50000 ore di esercizio; LED a efficienza energetica con un'elevata resa cromatica; riflettore ad alta lucentezza con design sfaccettato; Riflettore cromato; UGR  $\leq 19$ ; luce da lavoro adatta a schermi conform. DIN EN 12464-1; luminanza superiore a  $65^\circ \leq 1500$  cd/m<sup>2</sup>; grado protezione IP20; classe isolamento 2; 220-240 V; cablaggio interno apparecchio senza alogeni; incl. convertitore DALI-2; ; Convertitore cablati su lato secondario; sorgente luminosa sostituibile da tecnici specializzati autorizzati; dispositivo di controllo sostituibile da tecnici specializzati autorizzati;

## Distribuzione della luce



## Disegno prodotto



# MITA square 200

trim

074-8314137R



Progetto / Tipo

Appunti

Quantità / Data

### Fattore di manutenzione

Tempo di funzionamento [h]	10 000	20 000	30 000	40 000	50 000
LLMF	0.98	0.96	0.94	0.92	0.9
LSF	1	1	1	1	1
MF	LMF × RSMF × LLMF × LSF		RSMF <sup>a</sup>	Fattore di manutenzione del locale	
MF	Fattore di manutenzione		LLMF	Fattore di manutenzione del flusso luminoso	
LMF <sup>a</sup>	Fattore di manutenzione dell'apparecchio		LSF	Fattore di sopravvivenza della lampada	

<sup>a</sup> Secondo "CIE 97, Maintenance of indoor electric lighting systems", 2005, ISBN 3-900-734-34-8. I valori devono essere determinati dal pianificatore.

### Tipi di interruttori di circuito

Tipo di interruttore automatico	Numero di apparecchi
B10	37
B16	60
C10	37
C16	60

## OTTICO

### BLIND COVER square 200

COLORE	N. ARTICOLO/I
bianco traffico	074-8913417

### BLIND COVER square 360

COLORE	N. ARTICOLO/I
nero intenso	074-8913618

