

# FINA SUPPORT spot line 30°


011-0307116A



Progetto / Tipo

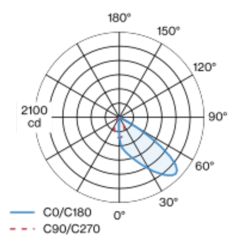
Appunti

Quantità / Data




Lampada rettangolare miniaturizzata in alluminio; modello spigoloso; verniciatura in alluminio bianco; montaggio senza attrezzi tramite connettore con innesto rapido a baionetta; disponibili diversi pali (Pole) meccanici ed elettrici - per composizioni flessibili (disponibile come accessorio); dotati di punti luce a LED; colore della luce 4000 K; binning iniziale MacAdam  $\leq 3$  SDCM; CRI  $\geq 95$ ; 80 % min. del flusso luminoso dopo 50000 ore di esercizio; LED a efficienza energetica con un'elevata resa cromatica; illuminazione asimmetrica; unità luminosa ruotabile; grado protezione IP20; classe isolamento 3; 24 V; accessorio indicato a parte; sorgente luminosa sostituibile da tecnici specializzati autorizzati;

## Distribuzione della luce



## Disegno prodotto



## Generale

Illuminazione per vetrine , Piantana

rotazione 360°

alluminio bianco , RAL 9006 <sup>1</sup>

IP20

Interno

1270 lm

inserto ottico 78 lm/W<sup>2</sup>

## LED

4000 K

CRI  $\geq 95$

L80 / 50000 h

MacAdam iniziale  $\leq 3$  SDCM

R<sub>g</sub>: 99 , R<sub>r</sub>: 92 , R<sub>(1-5)</sub>: 89

MR 0.76

MDER 0.69

## Ottico

asymmetric

## Dati elettrici

excl. driver

24 V

apparecchio 24.3 W

inserto ottico 16.3 W

classe isolamento 3

21 W/m

24 V

## Dati fisici

lunghezza 1200 mm

larghezza 9 mm

altezza 9 mm

<sup>1</sup> Codice RAL <sup>2</sup> incl. considerazione delle perdite ottiche.

## Istruzioni di montaggio

