

# ARY cable suspended 3 lamps

MOVE IT PRO

086-732023X8M



Progetto / Tipo

Appunti

Quantità / Data



## Generale

Soffitto , Binario Sospeso

colori speciali

Convertitore Nero intenso

IP20

3190 lm

## LED

3500 K

CRI  $\geq 90$

L80 / 50000 h

MacAdam iniziale  $\leq 3$  SDCM

R<sub>g</sub>: 97 , R<sub>r</sub>: 89 , R<sub>(1-15)</sub>: 87

MR 0.71

MDER 0.64

## Ottico

medium

angolo del fascio 25°

PstLM  $\leq 1.0^{1,2}$

SVM  $\leq 0.4^{1,2}$

## Dati elettrici

DALI-2

220-240 V

sistema 41 W

sistema 78 lm/W<sup>3</sup>

classe isolamento 2

1 DALI Addr.


## Dati fisici

cavo 2000 mm

diametro 47 mm

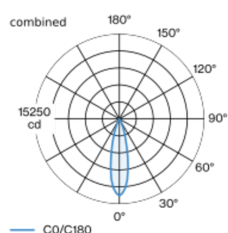
altezza 110 mm

Adattatore 402 mm



Inserito luce decorativo con luci a sospensione in alluminio; a 3 luci; faretto cilindrici; superficie verniciata a polveri colori speciali; gli inserti luminosi, compreso l'adattatore ad alta potenza + il convertitore, possono essere installati e spostati senza attrezzi; alimentazione del MOVE IT PRO system attraverso binari elettrificati; sospeso con cavo a sospensione da 2000 mm, incl. cavo di alimentazione (colori speciali), accorciabile a piacere; paralumi disponibili come accessorio nei colori RAL velvet beige, madeira brown, kingfisher grey, woodpecker olive, signal white o signal black; accessorio indicato a parte; raffreddamento passivo del LED grazie alla geometria ottimizzata del dissipatore; con tecnologia COB (Chip on Board) per la massima efficienza; assenza di ombre multiple; colore della luce 3500 K; binning iniziale MacAdam  $\leq 3$  SDCM; CRI  $\geq 90$ ; 80 % min. del flusso luminoso dopo 50000 ore di esercizio; LED a efficienza energetica con un'elevata resa cromatica; ottimo anti-abbagliamento con livelli punto luce rientrati; incl. ottica a lente di alta qualità; emissione precisa con angolo di emissione di 25°; grado protezione IP20; classe isolamento 2; 220-240 V; controllo singolo DALI; comfort visivo con il dimming analogico senza sfarfallio (livello minimo 1%); sorgente luminosa sostituibile da tecnici specializzati autorizzati; dispositivo di controllo sostituibile da tecnici specializzati autorizzati;

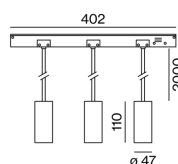
## Distribuzione della luce



medium 25° combined

h (m)	EO° (lx)	ø (m)
1	13800	0.44
2	3400	0.89
3	1500	1.33
4	900	1.78
5	600	2.22

## Disegno prodotto



<sup>1</sup> combinato

<sup>2</sup> Valore del prodotto contenitore a pieno carico (non regolato)

<sup>3</sup> APPARECCHIO: con considerazione di perdite ottiche e dell'unità di controllo. SISTEMA: con considerazione di perdite ottiche, dell'unità di controllo ed efficienza del dispositivo.

## Istruzioni di montaggio



[086-732023X8M] I dati tecnici indicati sono valori caratteristici per una temperatura ambiente di 25°C. I dati relativi al flusso luminoso sono inizialmente soggetti a una tolleranza del +/- 10%, quelli relativi alla potenza di allacciamento a una tolleranza del +/- 10% e quelli relativi alla temperatura di colore a una tolleranza di +/- 150 Kelvin. Non si risponde di eventuali refusi ed errori di stampa. Si applicano le condizioni generali di contratto (CGC) della XAL GmbH.  
© XAL GmbH · Auer-Welsbach-Gasse 36 · 8055 Graz · Austria · www.xal.com

08.04.2025