

ARY cable suspended 2 lamps

MOVE IT PRO

086-731003X8F



Progetto / Tipo

Appunti

Quantità / Data



Generale

Soffitto , Binario Sospeso

colori speciali

Convertitore Nero intenso

IP20

2180 lm

LED

3000 K

CRI ≥ 90

L80 / 50000 h

MacAdam iniziale ≤ 3 SDCM

R_g: 98 , R_r: 91 , R_{f(1-15)}: 89

MR 0.62

MDER 0.56

Ottico

flood

angolo del fascio 44°

PstLM $\leq 1.01^2$

SVM $\leq 0.41^2$

Dati elettrici

DALI-2

220-240 V

sistema 28.2 W

sistema 77 lm/W³

classe isolamento 2

1 DALI Addr.


Dati fisici

cavo 2000 mm

diametro 47 mm

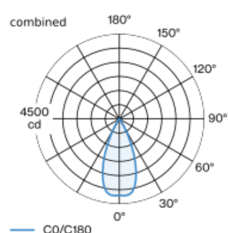
altezza 110 mm

Adattatore 402 mm



Inserito luce decorativo con luci a sospensione in alluminio; a 2 luci; faretto cilindrico; superficie verniciata a polveri colori speciali; gli inserti luminosi, compreso l'adattatore ad alta potenza + il convertitore, possono essere installati e spostati senza attrezzi; alimentazione del MOVE IT PRO system attraverso binari elettrificati; sospeso con cavo a sospensione da 2000 mm, incl. cavo di alimentazione (colori speciali), accorciabile a piacere; paralumi disponibili come accessorio nei colori RAL velvet beige, madeira brown, kingfisher grey, woodpecker olive, signal white o signal black; accessorio indicato a parte; raffreddamento passivo del LED grazie alla geometria ottimizzata del dissipatore; con tecnologia COB (Chip on Board) per la massima efficienza; assenza di ombre multiple; colore della luce 3000 K; binning iniziale MacAdam ≤ 3 SDCM; CRI ≥ 90 ; 80 % min. del flusso luminoso dopo 50000 ore di esercizio; LED a efficienza energetica con un'elevata resa cromatica; ottimo anti-abbagliamento con livelli punto luce rientrati; incl. ottica a lente di alta qualità; emissione precisa con angolo di emissione di 44°; grado protezione IP20; classe isolamento 2; 220-240 V; controllo singolo DALI; comfort visivo con il dimming analogico senza sfarfallio (livello minimo 1%); sorgente luminosa sostituibile da tecnici specializzati autorizzati; dispositivo di controllo sostituibile da tecnici specializzati autorizzati;

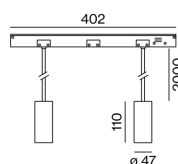
Distribuzione della luce



flood 44° combined

h (m)	EO° (lx)	ø (m)
1	4040	0.82
2	1010	1.64
3	450	2.45
4	250	3.27
5	160	4.09

Disegno prodotto



¹ combinato

² Valore del prodotto contenitore a pieno carico (non regolato)

³ APPARECCHIO: con considerazione di perdite ottiche e dell'unità di controllo. SISTEMA: con considerazione di perdite ottiche, dell'unità di controllo ed efficienza del dispositivo.

Istruzioni di montaggio



[086-731003X8F] I dati tecnici indicati sono valori caratteristici per una temperatura ambiente di 25°C. I dati relativi al flusso luminoso sono inizialmente soggetti a una tolleranza del +/- 10%, quelli relativi alla potenza di allacciamento a una tolleranza del +/- 10% e quelli relativi alla temperatura di colore a una tolleranza di +/- 150 Kelvin. Non si risponde di eventuali refusi ed errori di stampa. Si applicano le condizioni generali di contratto (CGC) della XAL GmbH.
© XAL GmbH · Auer-Welsbach-Gasse 36 · 8055 Graz · Austria · www.xal.com

08.04.2025