

# FRAME 60 high lumen

trim system

007-93M4037 006-16122Z 035-01237



Progetto / Tipo

Appunti

Quantità / Data



## Generale

Soffitto , Incasso

bianco , RAL 9016 <sup>1</sup>

IP20

2070 lm

1770 lm/m

## LED

3000 K

CRI  $\geq 90$

L90 / 50000 h

MacAdam iniziale  $\leq 3$  SDCM

R<sub>g</sub>: 99 , R<sub>r</sub>: 91 , R<sub>(1-15)</sub>: 89

MR 0.61

MDER 0.55

## Ottico

Microprismatic

microprismatic

PstLM  $\leq 1.0$  <sup>2</sup>

SVM  $\leq 0.4$  <sup>2</sup>

## Dati elettrici

DALI-2

220-240 V

sistema 23.3 W

sistema 89 lm/W<sup>3</sup>

classe isolamento 1

1 DALI Addr.

20 W/m

## Dati fisici

bordo

lunghezza 1172 mm

larghezza 77 mm

altezza 78 mm

2.97 kg

## Sagoma

lunghezza 1188 mm

larghezza 66 mm

spessore min. del soffitto 8 mm

spessore max. del soffitto 25 mm

profondità di incasso 108 mm

<sup>1</sup> Codice RAL

<sup>2</sup> Valore del prodotto contenitore a pieno carico (non regolato)

<sup>3</sup> incl. considerazione delle perdite ottiche, delle perdite dell'unità di controllo interna e dell'efficienza del dispositivo operativo

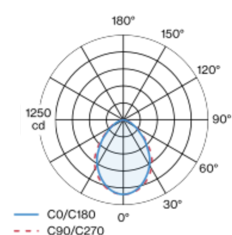
## Istruzioni di montaggio



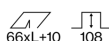
## Calcolatore di illuminazione



## Distribuzione della luce



## Disegno prodotto



[007-93M4037 006-16122Z 035-01237] I dati tecnici indicati sono valori caratteristici per una temperatura ambiente di 25°C. I dati relativi al flusso luminoso sono inizialmente soggetti a una tolleranza del +/- 10%, quelli relativi alla potenza di allacciamento a una tolleranza del +/- 10% e quelli relativi alla temperatura di colore a una tolleranza di +/- 150 Kelvin. Non si risponde di eventuali refusi ed errori di stampa. Si applicano le condizioni generali di contratto (CGC) della XAL GmbH.

© XAL GmbH · Auer-Welsbach-Gasse 36 · 8055 Graz · Austria · www.xal.com

11.04.2025

1 / 3

# FRAME 60 high lumen

trim system

007-93M4037 006-16122Z 035-01237



Progetto / Tipo
Appunti
Quantità / Data

## Fattore di manutenzione

Tempo di funzionamento [h]	10 000	20 000	30 000	40 000	50 000
LLMF	0.98	0.96	0.94	0.92	0.9
LSF	1	1	1	1	1
MF	LMF × RSMF × LLMF × LSF		RSMF <sup>a</sup>	Fattore di manutenzione del locale	
MF	Fattore di manutenzione		LLMF	Fattore di manutenzione del flusso luminoso	
LMF <sup>a</sup>	Fattore di manutenzione dell'apparecchio		LSF	Fattore di sopravvivenza della lampada	

<sup>a</sup> Secondo "CIE 97, Maintenance of indoor electric lighting systems", 2005, ISBN 3-900-734-34-8. I valori devono essere determinati dal pianificatore.

## Tipi di interruttori di circuito

Tipo di interruttore automatico	Numero di apparecchi
B10	18
B13	23
B16	28
B20	35
C10	30
C13	38
C16	46
C20	58

## Componenti

### LIGHT OPTIC COVER

TIPO	N. ARTICOLO/I
microprismatico	006-16122Z

### INSTALLATION CHANNEL

COLORE	L-L-A (MM)	N. ARTICOLO/I
bianco traffico	1172-77-76	035-01237

## Accessori di montaggio

### END CAPS

TIPO	COLORE	N. ARTICOLO/I
1 paio	bianco traffico	035-13137
1 paio	alluminio bianco	035-1313G


## Accessori di montaggio

### LINEAR CONNECTOR

TIPO	N. ARTICOLO/I
1 pezzo	005-40046
10 pezzi	005-40046.10

### OPAL COVER LINEAR CONNECTOR

N. ARTICOLO/I
006-14000



# FRAME 60 high lumen

trim system

007-93M4037 006-16122Z 035-01237



Progetto / Tipo

Appunti

Quantità / Data

## Accessori di montaggio

### MOUNTING BRACKET

TIPO	N. ARTICOLO/I
1 pezzo	035-10200
25 pezzi	035-10200.25



## Accessori elettrici

### THROUGH WIRE

TIPO	N. ARTICOLO/I
3 x 1,5 mm <sup>2</sup>   10 pezzi	004-90003
5 x 1,5 mm <sup>2</sup>   10 pezzi	004-90005

