

FRAME 60 high lumen

trim system

007-93M5137 006-16152G 035-0153G



Progetto / Tipo

Appunti

Quantità / Data



Generale

Soffitto , Incasso

grigio , RAL 9006 ¹

IP20

2800 lm

1900 lm/m

LED

4000 K

CRI ≥ 90

L90 / 50000 h

MacAdam iniziale ≤ 3 SDCM

R_g: 99 , R_r: 92 , R_{t(1-15)}: 90

MR 0.81

MDER 0.74

Ottico

Microprismatic

microprismatic

PstLM ≤ 1.0 ²

SVM ≤ 0.4 ²

Dati elettrici

DALI-2

220-240 V

sistema 291 W

sistema 96 lm/W³

classe isolamento 1

1 DALI Addr.

20 W/m

Dati fisici

bordo

lunghezza 1472 mm

larghezza 77 mm

altezza 78 mm

3.7 kg

Sagoma

lunghezza 1488 mm

larghezza 66 mm

spessore min. del soffitto 8 mm

spessore max. del soffitto 25 mm

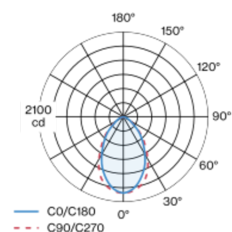
profondità di incasso 108 mm

¹ Codice RAL

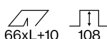
² Valore del prodotto contenitore a pieno carico (non regolato)

³ APPARECCHIO: con considerazione di perdite ottiche e dell'unità di controllo. SISTEMA: con considerazione di perdite ottiche, dell'unità di controllo ed efficienza del dispositivo.

Distribuzione della luce



Disegno prodotto



[007-93M5137 006-16152G 035-0153G] I dati tecnici indicati sono valori caratteristici per una temperatura ambiente di 25°C. I dati relativi al flusso luminoso sono inizialmente soggetti a una tolleranza del +/- 10%, quelli relativi alla potenza di allacciamento a una tolleranza del +/- 10% e quelli relativi alla temperatura di colore a una tolleranza di +/- 150 Kelvin. Non si risponde di eventuali refusi ed errori di stampa. Si applicano le condizioni generali di contratto (CGC) della XAL GmbH.

© XAL GmbH · Auer-Welsbach-Gasse 36 · 8055 Graz · Austria · www.xal.com

10.04.2025

1 / 3

Istruzioni di montaggio



Calcolatore di illuminazione



FRAME 60 high lumen

trim system

007-93M5137 006-16152G 035-0153G



Progetto / Tipo _____

Appunti _____

Quantità / Data _____

Fattore di manutenzione

Tempo di funzionamento [h]	10 000	20 000	30 000	40 000	50 000
LLMF	0.98	0.96	0.94	0.92	0.9
LSF	1	1	1	1	1
MF	LMF × RSMF × LLMF × LSF		RSMF ^a	Fattore di manutenzione del locale	
MF	Fattore di manutenzione		LLMF	Fattore di manutenzione del flusso luminoso	
LMF ^a	Fattore di manutenzione dell'apparecchio		LSF	Fattore di sopravvivenza della lampada	

^a Secondo "CIE 97, Maintenance of indoor electric lighting systems", 2005, ISBN 3-900-734-34-8. I valori devono essere determinati dal pianificatore.

Tipi di interruttori di circuito

Tipo di interruttore automatico	Numero di apparecchi
B10	7
B13	10
B16	12
B20	14
C10	10
C13	20
C16	24
C20	28

Componenti

LIGHT OPTIC COVER

TIPO	N. ARTICOLO/I
microprismatico (UGR<19)*	006-16152G

INSTALLATION CHANNEL

COLORE	L-LA (MM)	N. ARTICOLO/I
alluminio bianco	1472-77-76	035-0153G

Accessori di montaggio

END CAPS

TIPO	COLORE	N. ARTICOLO/I
1 paio	bianco traffico	035-13137
1 paio	alluminio bianco	035-1313G


Accessori di montaggio

LINEAR CONNECTOR

TIPO	N. ARTICOLO/I
1 pezzo	005-40046
10 pezzi	005-40046.10

OPAL COVER LINEAR CONNECTOR

N. ARTICOLO/I
006-14000



FRAME 60 high lumen

trim system

007-93M5137 006-16152G 035-0153G



Progetto / Tipo

Appunti

Quantità / Data

Accessori di montaggio

MOUNTING BRACKET

TIPO	N. ARTICOLO/I
1 pezzo	035-10200
25 pezzi	035-10200.25



Accessori elettrici

THROUGH WIRE

TIPO	N. ARTICOLO/I
3 x 1,5 mm² 10 pezzi	004-90003
5 x 1,5 mm² 10 pezzi	004-90005

