

FRAME 60 high lumen

trim system

007-93M5517 006-16152Z 035-01537



Progetto / Tipo

Appunti

Quantità / Data



Generale

Soffitto , Incasso

bianco , RAL 9016 ¹

IP20

3000 lm

2040 lm/m

LED

3000 K

CRI \geq 80

L90 / 50000 h

MacAdam iniziale \leq 3 SDCM

MR 0.56

MDER 0.51

Ottico

Microprismatic

microprismatic

Dati elettrici

non DIM

220-240 V

sistema 29.1 W

sistema 103 lm/W²

classe isolamento 1

20 W/m

Dati fisici

bordo

lunghezza 1472 mm

larghezza 77 mm

altezza 78 mm

3.7 kg

Sagoma

lunghezza 1488 mm

larghezza 66 mm

spessore min. del soffitto 8 mm

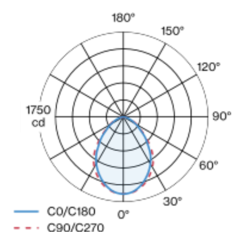
spessore max. del soffitto 25 mm

profondità di incasso 108 mm

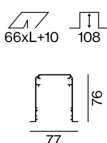
¹ Codice RAL

² incl. considerazione delle perdite ottiche, delle perdite dell'unità di controllo interna e dell'efficienza del dispositivo operativo

Distribuzione della luce



Disegno prodotto



[007-93M5517 006-16152Z 035-01537] I dati tecnici indicati sono valori caratteristici per una temperatura ambiente di 25°C. I dati relativi al flusso luminoso sono inizialmente soggetti a una tolleranza del +/- 10%, quelli relativi alla potenza di allacciamento a una tolleranza del +/- 10% e quelli relativi alla temperatura di colore a una tolleranza di +/- 150 Kelvin. Non si risponde di eventuali refusi ed errori di stampa. Si applicano le condizioni generali di contratto (CGC) della XAL GmbH.

© XAL GmbH · Auer-Welsbach-Gasse 36 · 8055 Graz · Austria · www.xal.com

15.04.2025

Istruzioni di montaggio



Calcolatore di illuminazione



FRAME 60 high lumen

trim system

007-93M5517 006-16152Z 035-01537



Progetto / Tipo _____

Appunti _____

Quantità / Data _____

Fattore di manutenzione

Tempo di funzionamento [h]	10 000	20 000	30 000	40 000	50 000
LLMF	0.98	0.96	0.94	0.92	0.9
LSF	1	1	1	1	1

MF	LMF × RSMF × LLMF × LSF	RSMF ^a	Fattore di manutenzione del locale
MF	Fattore di manutenzione	LLMF	Fattore di manutenzione del flusso luminoso
LMF ^a	Fattore di manutenzione dell'apparecchio	LSF	Fattore di sopravvivenza della lampada

^a Secondo "CIE 97, Maintenance of indoor electric lighting systems", 2005, ISBN 3-900-734-34-8. I valori devono essere determinati dal pianificatore.

Tipi di interruttori di circuito

Tipo di interruttore automatico	Numero di apparecchi
B10	15
B13	19
B16	24
B20	30
C10	25
C13	32
C16	40
C20	49

Componenti

LIGHT OPTIC COVER

TIPO	N. ARTICOLO/I
microprismatico	006-16152Z

INSTALLATION CHANNEL

COLORE	L-LA (MM)	N. ARTICOLO/I
bianco traffico	1472-77-76	035-01537

Accessori di montaggio

END CAPS

TIPO	COLORE	N. ARTICOLO/I
1 paio	bianco traffico	035-13137
1 paio	alluminio bianco	035-1313G


Accessori di montaggio

LINEAR CONNECTOR

TIPO	N. ARTICOLO/I
1 pezzo	005-40046
10 pezzi	005-40046.10

OPAL COVER LINEAR CONNECTOR

N. ARTICOLO/I
006-14000



FRAME 60 high lumen

trim system

007-93M5517 006-16152Z 035-01537



Progetto / Tipo
Appunti
Quantità / Data

Accessori di montaggio

MOUNTING BRACKET

TIPO	N. ARTICOLO/I
1 pezzo	035-10200
25 pezzi	035-10200.25



Accessori elettrici

THROUGH WIRE

TIPO	N. ARTICOLO/I
3 x 1,5 mm ² 10 pezzi	004-90003
5 x 1,5 mm ² 10 pezzi	004-90005

