

MINO 40 mid lumen

surface


042-111213GZ



Progetto / Tipo _____

Appunti _____

Quantità / Data _____



RG0 IEC 62471

220-240V

X-PERT

X-PERT

Generale

Soffitto , Surface

grigio , RAL9006 ¹

1300 lm/m

IP20

1300 lm

LED

4000 K

CRI ≥ 90

L90 / 50000 h

sicurezza fotobio. RG 0 - Rischio esente

MacAdam iniziale ≤ 3 SDCM

R_g: 99 , R_f: 92 , R₍₁₋₁₅₎: 90

MR 0.81

MDER 0.74

Ottico

Microprismatic

microprismatic

PstLM ≤ 1.0 ²

SVM ≤ 0.4 ²

Corpo faro in profilo in alluminio estruso; testata finale in alluminio impermeabile alla luce; senza viti a vista; modello spigoloso; superficie verniciata a polveri grigio; adatto per montaggio a soffitto; profilo apparecchio preassemblabile; componenti faro restanti montabili senza attrezzi; inserto luce LED costituito da alluminio verniciato altamente riflettente per una migliore gestione termica; colore della luce 4000 K; binning iniziale MacAdam ≤ 3 SDCM; CRI ≥ 90; 90 % min. del flusso luminoso dopo 50000 ore di esercizio; LED a efficienza energetica con un'elevata resa cromatica; rifrattore in PMMA a microprismi incl. pellicola di diffusione per ridurre la luminanza mantenendo l'illuminazione omogenea; grado protezione IP20; classe isolamento 1 220-240V; sicurezza fotobiologica secondo la normativa IEC 62471 gruppo di rischio RG 0 - Rischio esente; cablaggio interno apparecchio senza alogeni; incl. convertitore DALI-2; sorgente luminosa sostituibile da tecnici specializzati autorizzati; dispositivo di controllo sostituibile da tecnici specializzati autorizzati;

Dati elettrici

DALI-2

sistema 12.1 W

classe isolamento 1 220-240V

sistema 107 lm/W³

12 W/m

Dati fisici

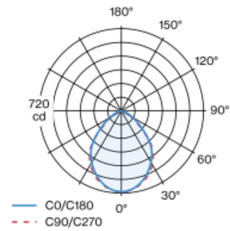
lunghezza 1008 mm

larghezza 40 mm

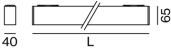
altezza 65 mm

1.7 kg

Distribuzione della luce



Disegno prodotto



¹ Codice RAL

² Valore del prodotto contenitore a pieno carico (non regolato)

³ incl. optical losses and the efficiency of the operating device (converter)

Istruzioni di montaggio



Calcolatore di illuminazione

